

RENCANA AKSI ESELON II

PROGRAM PELAYANAN ADMINISTRASI PERKANTORAN	100%		JANUARI			FEBRUARI			MARET			APRIL			MEI			
	Rp	5.124.565.220	4,07%	448.510.000		4,07%	618.164.600		4,07%	1.141.347.175		12,95%	621.520.200		3,69%	248.490.000		
1 Penyediaan Jasa Surat Menyurat	320 Surat	100%	Rp 23.517.000	20 Surat	6,25%	1.500.000	20 Surat	6,25%	2.200.000	20 Surat	6,25%	2.200.000	20 Surat	6,25%	2.200.000	20 Surat	6,25%	2.200.000
2 Penyediaan Jasa Komunikasi Sumber Daya Air dan Listrik	12 bln	100%	Rp 1.246.245.000	1 bln	8,33%	296.770.000	1 bln	8,33%	146.770.000	1 bln	8,33%	146.770.000	1 bln	8,33%	146.770.000	1 bln	8,33%	136.770.000
3 Penyediaan Jasa Peralatan dan Perlengkapan Kantor	17 unit	100%	Rp 765.809.200	- unit	0,00%	-	- unit	0,00%	14.125.000	- unit	0,00%	745.845.525	17 unit	100%	-	- unit	0,00%	-
4 Penyediaan Jasa Pemeliharaan Dan Perizinan Kendaraan Dinas/Operasional	14 unit	100%	Rp 189.402.800	- unit	0,00%	1.700.000	- unit	0,00%	43.950.700	- unit	0,00%	1.700.000	- unit	0,00%	43.950.700	- unit	0,00%	1.700.000
5 Penyediaan Jasa Kebersihan Kan	12 bln	100%	Rp 692.574.000	1 bln	8,33%	43.720.000	1 bln	8,33%	92.620.000	1 bln	8,33%	55.720.000	1 bln	8,33%	60.420.000	1 bln	8,33%	43.720.000
6 Penyediaan Alat Tulis Kantor	12 bln	100%	Rp 114.092.600	1 bln	8,33%	1.200.000	1 bln	8,33%	1.200.000	1 bln	8,33%	26.123.150	1 bln	8,33%	1.200.000	1 bln	8,33%	1.200.000
7 Penyediaan Barang Cetak Dan Penggandaan	12 bln	100%	Rp 200.000.000	1 bln	8,33%	-	1 bln	8,33%	200.000.000	1 bln	8%	-	1 bln	8,33%	-	1 bln	8,33%	-
8 Penyediaan Komponen Instalasi Listrik/Penerangan Bangunan Kantor	899 unit	100%	Rp 74.985.220	- unit	0,00%	-	- unit	0,00%	21.898.900	- unit	0,00%	-	100 unit	11,12%	21.508.300	- unit	0,00%	-
9 Penyediaan Bahan Bacaan Dan Peraturan Perundang-Undangan	12 bln	100%	Rp 100.000.000	1 bln	8,33%	12.000.000	1 bln	8,33%	11.000.000	1 bln	8,33%	9.000.000	1 bln	8,33%	8.500.000	1 bln	8,33%	8.500.000
10 Penyediaan Makanan Dan Minuman	4620 porsi	100%	Rp 149.600.000	- porsi	0,00%	-	- porsi	0,00%	-	- porsi	0,00%	37.400.000	200 porsi	4,33%	-	- porsi	0,00%	-
11 Rapat-Rapat Koordinasi Dan Konsultasi Ke Luar Daerah	100 kali	100%	Rp 809.519.400	5 kali	5,00%	30.000.000	5 kali	5,00%	30.000.000	5 kali	5,00%	62.188.500	5 kali	5,00%	282.571.200	- kali	0,00%	-
12 Penyediaan Jasa Keamanan Kantor	23 orang	100%	Rp 648.820.000	- orang	0,00%	61.620.000	- orang	0,00%	54.400.000	- orang	0,00%	54.400.000	- orang	0,00%	54.400.000	- orang	0,00%	54.400.000
13 Pameran Pembangunan (Riau Expo)	1 kali	100%	110.000.000	0 kali	0,00%	-	0 kali	0,00%	-	0 kali	0,00%	-	0 kali	0,00%	-	0 kali	0,00%	-

JUNI			JULI			AGUSTUS			SEPTEMBER			OKTOBER			NOVEMBER			DESEMBER		
5,29% 309.879.375			6,17% 320.512.700			4,46% 139.070.000			4,46% 527.061.225			13,46% 245.250.720			13,04% 363.593.000			24,28% 141.166.225		
20 Surat	6,25%	2.200.000	20 Surat	6,25%	2.200.000	20 Surat	6,25%	2.000.000	20 Surat	6,25%	2.902.000	40 Surat	12,50%	3.915.000	100 Surat	31,25%	-	- Surat	0%	-
1 bln	8,33%	121.890.000	1 bln	8,33%	116.655.000	1 bln	8,33%	26.770.000	1 bln	8,33%	26.770.000	1 bln	8,33%	53.540.000	1 bln	8%	26.770.000	1 bln	8%	-
- unit	0,00%	1.946.225	- unit	0,00%	-	- unit	0,00%	-	- unit	0,00%	1.946.225	unit	0,00%	-	- unit	0,00%	-	- unit	0%	1.946.225
- unit	0,00%	1.700.000	- unit	0,00%	43.950.700	- unit	0,00%	1.700.000	- unit	0,00%	1.700.000	unit	0,00%	43.950.700	- unit	0,00%	1.700.000	14 unit	100%	1.700.000
1 bln	8,33%	55.720.000	1 bln	8,33%	72.520.000	1 bln	8,33%	43.720.000	1 bln	8,33%	55.720.000	1 bln	8,33%	69.254.000	1 bln	8,33%	43.720.000	1 bln	8%	55.720.000
1 bln	8,33%	26.123.150	1 bln	8,33%	1.200.000	1 bln	8,33%	1.200.000	1 bln	8,33%	26.123.150	1 bln	8,33%	1.200.000	1 bln	8,33%	26.123.150	1 bln	8%	1.200.000
1 bln	8,33%	-	1 bln	8,33%	-	1 bln	8,33%	-	1 bln	8,33%	-	1 bln	8,33%	-	1 bln	8,33%	-	1 bln	8%	-
- unit	0,00%	-	200 unit	22,25%	21.087.000	- unit	0,00%	-	- unit	0,00%	-	unit	0,00%	10.491.020	599 unit	66,63%	-	- unit	0%	-
1 bln	8,33%	8.500.000	1 bln	8,33%	8.500.000	1 bln	8,33%	8.500.000	1 bln	8,33%	8.500.000	1 bln	8,33%	8.500.000	1 bln	8,33%	8.500.000	1 bln	8%	-
500 porsi	10,82%	37.400.000	- porsi	0,00%	-	- porsi	0,00%	-	- porsi	0,00%	37.400.000	500 porsi	10,82%	-	- porsi	0,00%	-	3.420 porsi	74%	37.400.000
10 kali	10,00%	-	10 kali	10,00%	-	10 kali	10,00%	-	10 kali	10,00%	202.379.850	10 kali	10,00%	-	30 kali	30,00%	202.379.850	- kali	0%	-
- orang	0,00%	54.400.000	- orang	0,00%	54.400.000	- orang	0,00%	54.400.000	- orang	0,00%	54.400.000	orang	0,00%	54.400.000	- orang	0,00%	54.400.000	23 orang	100%	43.200.000
kali	0,00%	-	0 kali	0,00%	-	0 kali	0,00%	780.000	0 kali	0,00%	109.220.000	1 kali	100%	-	0 kali	0,00%	-	0 kali	0,00%	-

PROGRAM PENINGKATAN PRASARANA DAN SARANA	100%		Rp 629.864.500		0,4795%		113.350.000		33,813%		246.064.500		0,4795%		8.800.000		0,4795%		57.950.000		1,009%		8.800.000	
	JANUARI		FEBRUARI		MARET		APRIL		MEI															
1 Pemeliharaan Rutin/Berkala Gedung Kantor	2 Unit	100%	Rp 342.864.500	- Unit	0%	8.800.000	2 Unit	100%	246.064.500	- Unit	0%	8.800.000	- Unit	0%	8.800.000	- Unit	0%	8.800.000						
2 Pemeliharaan Rutin/Berkala Peralatan Gedung Kantor	189 Unit	100%	Rp 70.000.000	2 Unit	1%	35.000.000	2 Unit	1%	-	2 Unit	1%	-	2 Unit	1%	-	5 Unit	3%	-						
3 Pemeliharaan rutin/berkala peralatan dan perlengkapan kantor	526 Unit	100%	Rp 217.000.000	2 Unit	0%	69.550.000	2 Unit	0%	-	2 Unit	0%	-	2 Unit	0%	49.150.000	2 Unit	0%	-						

JUNI			JULI			AGUSTUS			SEPTEMBER			OKTOBER			NOVEMBER			DESEMBER																							
2,466%			43.800.000			3,348%			57.950.000			3,348%			8.800.000			4,932%			8.800.000			6,696%			57.950.000			11,491%			8.800.000			31,459%			8.800.000		
-	Unit	0%	8.800.000	-	Unit	0%	8.800.000	-	Unit	0%	8.800.000	-	Unit	0%	8.800.000	-	Unit	0%	8.800.000	-	Unit	0%	8.800.000	-	Unit	0%	8.800.000	-	Unit	0%	8.800.000	-	Unit	0%	8.800.000						
5	Unit	3%	35.000.000	10	Unit	5%	-	10	Unit	5%	-	10	Unit	5%	-	20	Unit	11%	-	40	Unit	21%	-	81	Unit	43%	-														
25	Unit	5%	-	25	Unit	5%	49.150.000	25	Unit	5%	-	50	Unit	10%	-	50	Unit	10%	49.150.000	70	Unit	13%	-	271	Unit	52%	-														

PROGRAM PENINGKATAN DISIPLIN APARATUR	100%		Rp 460.731.400
1 Pembinaan Fisik dan Mental Aparatur	135 Orang	100%	52.489.700
2 Pemantauan disiplin PNS	20 Persen	100%	70.452.300
3 Penanganan Kasus kasus kepegawaian	80 Persen	100%	98.238.000
4 Pelaksanaan konseling psikologi permasalahan	48 Orang	100%	63.988.500
5 Konsultasi dan Bantuan Hukum	60 Persen	100%	175.562.900

	JANUARI			FEBRUARI			MARET			APRIL			MEI		
	2,92%		5.620.700	2,92%		12.220.000	2,92%		127.540.900	2,92%		49.242.200	2,92%		51.287.900
	Orang	0,00%	5.620.700	Orang	0,00%	200.000	Orang	0,00%	8.615.000	Orang	0,00%	6.808.000	Orang	0,00%	3.815.000
	1 Persen	5%	-	1 Persen	5%	4.000.000	1 Persen	5%	5.179.400	1 Persen	5%	-	1 Persen	5%	42.272.900
	5 Persen	6%	-	5 Persen	6%	-	5 Persen	6%	12.408.200	5 Persen	6%	42.434.200	5 Persen	6%	4.000.000
	Orang	0%	-	Orang	0%	-	Orang	0%	22.588.300	Orang	0%	-	Orang	0%	1.200.000
	2 Persen	3%	-	2 Persen	3%	8.020.000	2 Persen	3%	78.750.000	2 Persen	3%	-	2 Persen	3%	-

JUNI			JULI			AGUSTUS			SEPTEMBER			OKTOBER			NOVEMBER			DESEMBER																							
2,92%			93.352.500			3,92%			64.684.600			23,92%			30.714.400			4,92%			9.058.000			6,25%			8.260.000			7,83%			4.000.000			35,67%			4.750.200		
Orang	0,00%	9.215.000	Orang	0,00%	8.923.000	Orang	0,00%	3.035.000	Orang	0,00%	308.000	Orang	0,00%	5.950.000	Orang	0,00%	-	135 Orang	100%	-																					
1 Persen	5%	1.050.000	2 Persen	10%	4.450.000	2 Persen	10%	4.000.000	2 Persen	10%	4.750.000	2 Persen	10%	-	2 Persen	10%	-	4 Persen	20%	4.750.000																					
5 Persen	6%	-	5 Persen	6%	24.111.600	5 Persen	6%	15.284.000	5 Persen	6%	-	5 Persen	6%	-	5 Persen	13%	-	20 Persen	25%	-																					
- Orang	0%	17.300.000	Orang	0%	22.900.000	48 Orang	100%	-	Orang	0%	-	Orang	0%	-	Orang	0%	-	Orang	0%	200																					
2 Persen	3%	65.787.500	2 Persen	3%	4.300.000	2 Persen	3%	8.395.400	5 Persen	8%	4.000.000	9 Persen	15%	2.310.000	10 Persen	17%	4.000.000	20 Persen	33%	-																					

PROGRAM PENINGKATAN KAPASITAS SUMBER DAYA APARATUR	100%		Rp 547.820.200
1 Diklat Fungsional pegawai Pemerintah Provinsi Riau	44 Orang	100%	547.820.200

JANUARI		FEBRUARI		MARET		APRIL			
0%	-	0%	70.000.000	0%	111.120.000	0%	-		
Orang	0%	-	Orang	0%	70.000.000	-	Orang	0%	-

MEI			JUNI			JULI			AGUSTUS			SEPTEMBER			OKTOBER			NOVEMBER			DESEMBER																										
4,55%			500.000			11,36%			169.500.000			11,36%			2.000.000			11,36%			2.592.400			11,36%			113.000.000			11,36%			73.867.600			11,36%			3.240.200			27,27%			2.000.000		
2	Orang	5%	500.000	5	Orang	11%	169.500.000	5	Orang	11%	2.000.000	5	Orang	11%	2.592.400	5	Orang	11%	113.000.000	5	Orang	11%	73.867.600	5	Orang	11%	3.240.200	12	Orang	27%	2.000.000																

PROGRAM PENDIDIKAN KEDINASAN	100%	Rp 11.004.146.420
1 Beasiswa tugas belajar Aparatur Sipil Negara	45 Orang 100%	5.223.829.800
2 Pendidikan dan Pelatihan Struktural bagi PNS Daerah (PIM I)	1 Orang 100%	74.137.600
3 Pendidikan dan Pelatihan Struktural bagi PNS Daerah (PIM II)	10 Orang 100%	905.640.700
4 Penunjang Pendidikan Ikatan Dinas	25 Orang 100%	646.707.420
5 Beasiswa Tugas Belajar Aparatur Luar Negeri	19 Orang 100%	4.153.830.900

JANUARI		FEBRUARI		MARET		APRIL	
0%	-	0%	91.989.100	8,00%	1.106.118.950	0%	309.148.200
0 Orang 0%		Orang 0%	13.392.600	- Orang 0%	969.267.150	Orang 0%	18.000.000
0 Orang 0%		Orang 0%		Orang 0%	15.080.200	Orang 0%	11.310.000
0 Orang 0%		Orang 0%		4 Orang 40%	30.175.600	Orang 0%	124.738.200
0 Orang 0%		Orang 0%	3.801.400	Orang 0%	90.596.000	Orang 0%	154.100.000
0 Orang 0%		Orang 0%	74.795.100	Orang 0%	1.000.000	Orang 0%	1.000.000

MEI		JUNI		JULI		AGUSTUS		SEPTEMBER		OKTOBER		NOVEMBER		DESEMBER																	
0%		202.138.000		0,00%		1.462.242.500		0%		1.369.748.050		32,00%		652.535.600		0%		1.015.647.920		0%		1.111.815.400		0%		3.669.616.700		60,00%		13.146.000	
Orang	0%	28.540.000	-	Orang	0%	501.818.500	Orang	0%	1.272.933.450	Orang	0%	403.540.000	-	Orang	0%	640.812.000	Orang	0%	906.190.000	Orang	0%	467.336.100	45	Orang	100%	2.000.000					
Orang	0%	26.600.000		Orang	0%	5.525.000	Orang	0%	1.350.000	1	Orang	100%	6.213.600	Orang	0%	8.058.800	Orang	0%	-	Orang	0%	-	Orang	0%	-						
Orang	0%	129.398.000		Orang	0%	151.893.000	Orang	0%	87.551.200	6	Orang	60%	110.582.000	Orang	0%	112.981.500	Orang	0%	118.011.000	Orang	0%	32.364.200	Orang	0%	7.946.000						
Orang	0%	16.600.000		Orang	0%	1.600.000	Orang	0%	2.968.400	Orang	0%	129.200.000	Orang	0%	201.795.620	Orang	0%	3.646.000	Orang	0%	41.200.000	25	Orang	100%	1.200.000						
Orang	0%	1.000.000		Orang	0%	801.406.000	Orang	0%	4.945.000	Orang	0%	3.000.000	Orang	0%	52.000.000	Orang	0%	83.968.400	Orang	0%	3.128.716.400	19	Orang	100%	2.000.000						

PROGRAM PENINGKATAN KAPASITAS SUMBERDAYA APARATUR	100%	Rp 680.320.400
1 Koordinasi dan Konsolidasi Dewan Pengurus KORPRI Provinsi Riau	143 Orang 100%	150.955.800
2 Pelatihan dan Peningkatan Kapasitas Assessor Provinsi Riau	23 Orang 100%	389.950.500
3 Penyelenggaraan Upacara HUT KORPRI	1 Kegiatan 100%	61.357.000
4 Persemayaman dan Pemakaman Angg	100 Persen 100%	78.057.100

		JANUARI		FEBRUARI		MARET		APRIL			
		0%	8.773.200	0%	58.273.600	0%	123.109.600	25,00%			171.759.800
Orang	0%	-	Orang	0%	-	Orang	0%	-	143 Orang	100%	147.107.300
Orang	0%	8.773.200	Orang	0%	58.273.600	Orang	0%	90.052.500	Orang	0%	24.652.500
Kegiatan	0%	-	Kegiatan	0%	-	Kegiatan	0%	-	Kegiatan	0%	-
Persen	0%	-	Persen	0%	-	Persen	0%	33.057.100	Persen	0%	-

MEI		JUNI		JULI		AGUSTUS		SEPTEMBER		OKTOBER		NOVEMBER		DESEMBER									
0%	56.498.700	0% Orang	58.400.000	0%	24.652.500	0%	38.922.500	0%	54.052.500	25%	75.229.500	25%	3.400.000	25%	7.248.500								
Orang	0%	-	Orang	0%	-	Orang	0%	-	Orang	0%	-	Orang	0%	-	Orang	0%	3.848.500						
Orang	0%	55.368.700	Orang	0%	43.400.000	Orang	0%	24.652.500	Orang	0%	23.922.500	Orang	0%	39.052.500	23 Orang	100%	15.002.500	Orang	0%	3.400.000	Orang	0%	3.400.000
Kegiatan	0%	1.130.000	Kegiatan	0%	-	Kegiatan	0%	-	Kegiatan	0%	-	Kegiatan	0%	60.227.000	1 Kegiatan	100%	-	Kegiatan	0%	-	Kegiatan	0%	-
Persen	0%	-	Persen	0%	15.000.000	Persen	0%	-	Persen	0%	15.000.000	0 Persen	0%	15.000.000	Persen	0%	-	Persen	0%	-	100 Persen	100%	-

PROGRAM PEMBINAAN DAN PENGEMBANGAN APARATUR	100%	Rp 8.306.635.058	
1 Satya Lencana Karya Satya	500 Orang	100%	153.426.200
2 Monitoring dan Evaluasi Tapetarium dan taspen PNS se Provinsi Riau	75 Orang	100%	63.169.100
3 Pendidikan, Pelatihan, Kursus dan BinteK Pegawai BKD	12 Orang	100%	144125400
4 Peningkatan kemampuan teknis tenaga fungsional, peneliti	20 Orang	100%	628.623.800
5 Monitoring IPDN	126 Praja IPDN	100%	244.885.000
6 Monitoring dan Evaluasi Jabatan Fungsional PNS Provinsi Riau	120 Orang	100%	85.405.200
7 Koordinasi dan sinkronisasi Pelaksanaan PP 46 Tahun 2011	360 Orang	100%	105.318.000
8 Pengadaan Aparatur Sipil Negara	250 Orang	100%	871.503.900
9 Pengelolaan Ujian dinas, dan Ujian kenaikan pangkat penyesuaian ijazah	400 Orang	100%	219.609.600
10 Pengembangan dan pemeliharaan tata naskah dinas elektronik kepegawaian (e-document)	6000 Dokumen Elektronik	100%	289.926.100
11 Perlombaan Dalam Rangka HUT KORPRI	200 Orang	100%	125.000.000
12 MTQ Nasional KORPRI	130 Orang MTQ Provinsi/ 10 Orang MTQ	100%	682.190.800
13 Monitoring, Evaluasi Program dan Kegiatan	1 Dokumen	100%	191.475.000
14 Pengembangan E-Government Manajemen Kepegawaian Provinsi Riau	1 Sistem	100%	3.998.098.858
15 Penyusunan Standar Kompetensi Manajerial Provinsi Riau	50 Jabatan	100%	200.224.100
16 Monitoring, Evaluasi dan Orientasi Pelaksanaan Seleksi Terbuka JPT di Kabupaten/Kota Se-Propinsi Riau	12 Seleksi JPT	100%	139.026.000
17 Monitoring dan Evaluasi Kenaikan Pangkat PNS Provinsi Riau	1000 Orang	100%	164.628.000

1,78%		59.915.100		1,78%		184.202.800		1,86%		3.809.635.558	
JANUARI		FEBRUARI		MARET							
Orang	0%	1.700.000	Orang	0%	29.934.000	Orang	0%	12.802.200			
6 Orang	8%	-	6 Orang	8%	-	7 Orang	9%	22.935.000			
Orang	0%	2.000.000	Orang	0%	2.000.000	Orang	0%	122.125.400			
Orang	0%	-	Orang	0%	-	Orang	0%	21.768.000			
Praja IPDN	0%	-	Praja IPDN	0%	3.747.500	Praja IPDN	0%	1.800.000			
Orang	0%	-	Orang	0%	6.053.800	Orang	0%	6.793.900			
30 Orang	8%	-	30 Orang	8%	-	30 Orang	8%	55.519.600			
Orang	0%	-	Orang	0%	-	Orang	0%	-			
Orang	0%	-	Orang	0%	-	Orang	0%	28.895.500			
333 Dokumen Elektronik	6%	29.400.000	333 Dokumen Elektronik	6%	38.384.900	333 Dokumen Elektronik	6%	43.822.000			
Orang	0%	-	Orang	0%	-	Orang	0%	-			
Orang MTQ Provinsi/ 10 Orang MTQ	0%	1.200.000	Orang MTQ Provinsi/ 10 Orang MTQ	0%	1.200.000	Orang MTQ Provinsi/ 10 Orang MTQ	0%	136.200.000			
Dokumen	0%	7.700.000	Dokumen	0%	7.700.000	Dokumen	0%	7.700.000			
0,08 Sistem	8%	4.800.000	0,08 Sistem	8%	15.121.000	0,08 Sistem	8%	3.315.483.958			
Jabatan	0%	3.400.000	Jabatan	0%	65.421.600	Jabatan	0%	19.150.000			
Seleksi JPT	0%	4.471.100	Seleksi JPT	0%	14.640.000	Seleksi JPT	0%	14.640.000			
Orang	0%	5.244.000	Orang	0%	-	Orang	0%	-			

APRIL			MEI			JUNI			JULI			AGUSTUS			SEPTEMBER			OKTOBER			NOVEMBER			DESEMBER					
5,21%		497.748.300	11,17%		831.804.400	7,93%	Orang	188.823.200	14,36%	Orang	1.676.799.600	9,23%		191.585.700	4,09%		357.027.000	12,79%		197.408.300	9,40%		160.760.900	20,40%		150.924.200			
Orang	0%	1.700.000	Orang	0%	1.700.000	Orang	0%	22.733.000	Orang	0%	1.700.000	250 Orang	50%	16.266.800	Orang	0%	15.512.000	250 Orang	50%	2.800.000	Orang	0%	1.700.000	Orang	0%	44.878.200			
6 Orang	8%	-	7 Orang	9%	15.934.100	7 Orang	9%	24.300.000	6 Orang	8%	-	6 Orang	8%	-	6 Orang	8%	-	6 Orang	8%	-	6 Orang	8%	-	6 Orang	8%	-	6 Orang	8%	-
6 Orang	50%	2.000.000	Orang	0%	2.000.000	Orang	0%	2.000.000	Orang	0%	2.000.000	6 Kegiatan	50%	2.000.000	Orang	0%	4.000.000	Orang	0%	4.000.000	Orang	0%	-	Orang	0%	-	Orang	0%	-
Orang	0%	527.600	Orang	0%	-	Orang	0%	-	1 Orang	5%	605.728.200	2 Orang	10%	600.000	2 Orang	10%	-	1 Orang	5%	-	Orang	0%	-	14 Orang	70%	-	Orang	0%	-
Praja IPDN	0%	1.200.000	Praja IPDN	0%	1.200.000	Praja IPDN	0%	2.700.000	Praja IPDN	0%	22.638.100	Praja IPDN	0%	24.800.000	16 Praja IPDN	13%	42.200.000	30 Praja IPDN	24%	69.883.100	80 Praja IPDN	63%	74.716.300	Praja IPDN	0%	-	Praja IPDN	0%	-
10 Orang	8%	34.424.500	10 Orang	8%	11.970.000	10 Orang	8%	10.120.000	20 Orang	17%	-	20 Orang	17%	7.290.000	20 Orang	17%	8.753.000	10 Orang	8%	-	10 Orang	8%	-	10 Orang	8%	-	10 Orang	8%	-
30 Orang	8%	24.759.000	30 Orang	8%	7.625.000	30 Orang	8%	17.414.400	30 Orang	8%	-	30 Orang	8%	-	30 Orang	8%	-	30 Orang	8%	-	30 Orang	8%	-	30 Orang	8%	-	30 Orang	8%	-
Orang	0%	21.768.000	Orang	0%	-	Orang	0%	-	250 Orang	100%	849.735.900	Orang	0%	-	Orang	0%	-	Orang	0%	-	Orang	0%	-	Orang	0%	-	Orang	0%	-
Orang	0%	150.935.600	400 Orang	100%	-	Orang	0%	-	Orang	0%	4.000.000	Orang	0%	5.212.500	Orang	0%	4.000.000	Orang	0%	4.000.000	Orang	0%	4.000.000	Orang	0%	4.000.000	Orang	0%	18.566.000
333 Dokumen Elektronik	6%	28.400.000	333 Dokumen Elektronik	6%	29.400.000	333 Dokumen Elektronik	6%	43.103.800	333 Dokumen Elektronik	6%	3.000.000	334 Dokumen Elektronik	6%	63.915.400	334 Dokumen Elektronik	6%	3.000.000	334 Dokumen Elektronik	6%	2.000.000	334 Dokumen Elektronik	6%	3.000.000	2333 Dokumen Elektronik	39%	2.500.000	Orang	0%	-
Orang	0%	-	Orang	0%	-	Orang	0%	-	Orang	0%	-	Orang	0%	-	Orang	0%	125.000.000	Orang	100%	-	Orang	0%	-	Orang	0%	-	Orang	0%	-
Orang MTQ Provinsi/ 10 Orang MTQ	0%	1.200.000	Orang MTQ Provinsi/ 10 Orang MTQ	0%	515.990.800	Orang MTQ Provinsi/ 10 Orang MTQ	0%	19.200.000	120 Orang MTQ Provinsi/ 10 Orang MTQ	92%	1.200.000	Orang MTQ Provinsi/ 10 Orang MTQ	0%	1.200.000	Orang MTQ Provinsi/ 10 Orang MTQ	0%	1.200.000	Orang MTQ Provinsi/ 10 Orang MTQ	0%	1.200.000	10 Orang MTQ Provinsi/ 10 Orang MTQ	8%	1.200.000	Orang MTQ Provinsi/ 10 Orang MTQ	0%	1.200.000	Orang MTQ Provinsi/ 10 Orang MTQ	0%	1.200.000
Dokumen	0%	71.507.200	0,5 Dokumen	50%	7.700.000	Dokumen	0%	7.700.000	Dokumen	0%	42.967.800	Dokumen	0%	7.700.000	Dokumen	0%	7.700.000	Dokumen	0%	7.700.000	Dokumen	0%	7.700.000	Dokumen	0%	7.700.000	0,5 Dokumen	50%	7.700.000
0,08 Sistem	8%	138.006.400	0,08 Sistem	8%	71.600.000	0,08 Sistem	8%	28.600.000	0,08 Sistem	8%	124.809.600	0,08 Sistem	8%	49.621.000	0,08 Sistem	8%	55.000.000	0,08 Sistem	8%	88.136.900	0,08 Sistem	8%	49.000.000	0,08 Sistem	8%	57.920.000	0,08 Sistem	8%	57.920.000
Jabatan	0%	3.400.000	Jabatan	0%	75.952.500	Jabatan	0%	3.400.000	Jabatan	0%	12.500.000	Jabatan	0%	3.400.000	Jabatan	0%	3.400.000	Jabatan	0%	3.400.000	Jabatan	0%	3.400.000	Jabatan	0%	3.400.000	50 Jabatan	100%	3.400.000
Seleksi JPT	0%	14.920.000	Seleksi JPT	0%	15.440.000	6 Seleksi JPT	50%	7.552.000	Seleksi JPT	0%	6.520.000	Seleksi JPT	0%	6.580.000	Seleksi JPT	0%	9.170.000	Seleksi JPT	0%	14.288.300	6 Seleksi JPT	50%	16.044.600	Seleksi JPT	0%	14.760.000	Seleksi JPT	0%	14.760.000
Orang	0%	3.000.000	Orang	0%	75.292.000	450 Orang	45%	-	Orang	0%	-	Orang	0%	3.000.000	Orang	0%	78.092.000	Orang	0%	-	Orang	0%	-	550 Orang	55%	-	Orang	0%	-

PROGRAM PELAYANAN ADMINISTRASI APARATUR SIPIL NEGARA	100%		Rp 3.543.032.808	JANUARI		FEBRUARI		MARET		APRIL		289.526.000			
	6,11%	402.862.800		4,35%	487.402.510	4,21%	420.624.600	11,08%							
1 Pengelolaan Administrasi Pindah Tugas PNS	1500 Orang	100%	584.248.900	120 Orang	8%	39.584.600	200 Orang	13%	66.784.600	95 Orang	6%	23.435.000	85 Orang	6%	62.868.800
2 Pengelolaan Pensiun PNS	400 Orang	100%	185.000.000	30 Orang	8%	16200000	30 Orang	8%	8.700.000	40 Orang	10%	31.200.000	30 Orang	8%	6.200.000
3 Pengelolaan Kenaikan pangkat ASN dilingkungan pemerintah Provinsi Riau dan kab/kota se Provinsi Riau	4000 Orang	100%	239.584.000	Orang	0%	65.405.000	Orang	0%	17.470.000	Orang	0%	21.120.000	Orang	0%	1.100.000
4 Pengelolaan administrasi dan penataan jabatan Fungsional Tertentu	1000 Orang	100%	234.001.400	83 Orang	8%	2.400.000	83 Orang	8%	45.001.600	83 Orang	8%	10.493.400	83 Orang	8%	47.531.000
5 Pengelolaan dan Penyusunan Standar operasional prosedur dan Standar Pelayanan Publik	1 Dokumen	100%	382.495.400	Dokumen	0%	5.100.000	Dokumen	0%	128.145.200	Dokumen	0%	68.350.200	Dokumen	0%	5.100.000
6 Pengelolaan Administrasi kepegawaian	300 Berkas Administrasi Kepegawaian	100%	236.986.110	25 Berkas Administrasi Kepegawaian	8%	4.000.000	25 Berkas Administrasi Kepegawaian	8%	50.821.110	25 Berkas Administrasi Kepegawaian	8%	76.290.000	25 Berkas Administrasi Kepegawaian	8%	6.000.000
7 Penyusunan Formasi PNS Provinsi Riau	500 Formasi PNS	100%	243.998.400	Formasi PNS	0%	-	Formasi PNS	0%	-	Formasi PNS	0%	134.830.600	500 Formasi PNS	100%	-
8 Pengelolaan Administrasi dan Penataan Jabatan Pimpinan Tinggi Pratama, Administrator dan Pengawas di Lingkungan Pemerintah Provinsi Riau	500 Orang	100%	663.349.800	40 Orang	8,00%	27.184.200	40 Orang	8,00%	160.060.000	45 Orang	9,00%	43.535.400	42 Orang	8,40%	37.394.000
9 Penyelenggaraan Pengambilan Sumpah dan Pelantikan Jabatan Tinggi Pratama, Administrator dan Pengawas di Lingkungan Provinsi Riau	500 Orang	100%	19.569.900	150 Orang	30%	-	Orang	0%	-	Orang	0%	-	Orang	0%	19.569.900
10 Penyelenggaraan Verifikasi Usulan Kenaikan Pangkat PNS di Lingkungan Pemerintahan Provinsi Riau dan Kab/Kota se-Propinsi Riau	4000 Orang	100%	374.816.000	Orang	0%	190.001.000	Orang	0%	-	Orang	0%	-	Orang	0%	-
11 Pengelolaan Administrasi Penggunaan Gelar PNS Pemerintah Provinsi Riau	50 Surat Keterangan	100%	42.339.000	Surat Keterangan	0%	3.553.000	Surat Keterangan	0%	-	Surat Keterangan	0%	950.000	Surat Keterangan	0%	13.743.000
12 Pengelolaan Humas BKD Provinsi Riau	12 Bulan	100%	150.000.000	1 Bulan	8%	44.215.000	1 Bulan	8%	5.200.000	1 Bulan	8%	5.200.000	1 Bulan	8%	21.395.000
13 Pengelolaan Website BKD Provinsi Riau	70 Berita	100%	51.643.898	5 Berita	7%	-	5 Berita	7%	-	6 Berita	9%	-	6 Berita	9%	2.930.300
14 Sistem Aplikasi Penatausahaan BKD Provinsi Riau	1 Aplikasi	100%	135.000.000	Aplikasi	0%	5.220.000	Aplikasi	0%	5.220.000	Aplikasi	0%	5.220.000	Aplikasi	0%	65.694.000

MEI		JUNI		JULI		AGUSTUS		SEPTEMBER		OKTOBER		NOVEMBER		DESEMBER									
8,41%	236.935.500	14,63%	292.256.800	4,13%	436.274.100	5,93%	216.051.898	4,33%	450.177.400	4,10%	123.553.000	10,21%	110.286.200	22,51%	77.082.000								
125 Orang	8%	7.900.000	125 Orang	8%	55.910.200	125 Orang	8%	28.221.600	125 Orang	8%	49.293.300	125 Orang	8%	17.212.000	125 Orang	8%	17.212.000						
30 Orang	8%	31.200.000	40 Orang	10%	6.366.600	30 Orang	8%	33.887.800	30 Orang	8%	1.200.000	30 Orang	8%	-	30 Orang	8%	10.245.600	40 Orang	10%	-			
Orang	0%	36.412.000	2.900 Orang	73%	-	Orang	0%	21.870.000	Orang	0%	2.200.000	Orang	0%	16.370.000	Orang	0%	15.270.000	1100 Orang	28%	-			
83 Orang	8%	13.055.400	83 Orang	8%	1.800.000	83 Orang	8%	54.849.600	83 Orang	8%	8.000.000	83 Orang	8%	43.520.400	83 Orang	8%	3.150.000	85 Orang	9%	2.400.000	85 Orang	9%	1.800.000
Dokumen	0%	5.100.000	Dokumen	0%	50.100.000	Dokumen	0%	5.100.000	Dokumen	0%	5.100.000	Dokumen	0%	50.100.000	Dokumen	0%	5.100.000	Dokumen	0%	5.100.000	1 Dokumen	100%	50.100.000
25 Berkas Administrasi Kepegawaian	8%	4.000.000	25 Berkas Administrasi Kepegawaian	8%	4.000.000	25 Berkas Administrasi Kepegawaian	8%	-	25 Berkas Administrasi Kepegawaian	8%	89.875.000	25 Berkas Administrasi Kepegawaian	8%	-	25 Berkas Administrasi Kepegawaian	8%	2.000.000	25 Berkas Administrasi Kepegawaian	8%	-	25 Berkas Administrasi Kepegawaian	8%	-
Formasi PNS	0%	83.485.200	Formasi PNS	0%	-	Formasi PNS	0%	25.682.600	Formasi PNS	0%	-	Formasi PNS	0%	-	Formasi PNS	0%	-	Formasi PNS	0%	-	Formasi PNS	0%	-
42 Orang	8,40%	38.526.900	40 Orang	8,00%	160.060.000	42 Orang	8,40%	48.532.500	43 Orang	8,60%	2.000.000	44 Orang	8,80%	54.910.000	40 Orang	8,00%	47.906.000	42 Orang	8,40%	41.240.800	40 Orang	8,00%	2.000.000
100 Orang	20%	-	Orang	0%	-	Orang	0%	-	125 Orang	25%	-	Orang	0%	-	Orang	0%	-	125 Orang	25%	-	Orang	0%	-
Orang	0%	-	2900 Orang	73%	-	Orang	0%	184.815.000	Orang	0%	-	Orang	0%	-	Orang	0%	-	Orang	0%	-	1100 Orang	28%	-
20 Surat Keterangan	40%	550.000	Surat Keterangan	0%	3.600.000	Surat Keterangan	0%	1.100.000	Surat Keterangan	0%	-	Surat Keterangan	0%	18.293.000	Surat Keterangan	0%	-	30 Surat Keterangan	60%	550.000	Surat Keterangan	0%	-
1 Bulan	8%	5.200.000	1 Bulan	8%	5.200.000	1 Bulan	8%	21.395.000	1 Bulan	8%	5.200.000	1 Bulan	8%	5.200.000	1 Bulan	8%	26.595.000	1 Bulan	8%	5.200.000	1 Bulan	8%	-
6 Berita	9%	-	6 Berita	9%	-	6 Berita	9%	-	6 Berita	9%	47.963.598	6 Berita	9%	-	6 Berita	9%	-	6 Berita	9%	-	6 Berita	9%	750.000
Aplikasi	0%	11.506.000	Aplikasi	0%	5.220.000	Aplikasi	0%	10.820.000	Aplikasi	0%	5.220.000	Aplikasi	0%	5.220.000	Aplikasi	0%	5.220.000	Aplikasi	0%	5.220.000	1 Aplikasi	100%	5.220.000

PROGRAM PENINGKATAN KESEJAHTERAAN APARATUR	100%	Rp 512.503.100
1 Pelatihan Berwiraswasta kepada PNS	200 Orang 100%	244.622.800
2 Penyelenggaraan Penilaian Kinerja Aparatur Sipil Negara Provinsi Riau	16800 Orang 100%	267.880.300

JANUARI			FEBRUARI			MARET			APRIL			MEI		
0%	-	-	0%	8.000.000	-	0%	123.665.000	-	25%	4.000.000	-	0%	3.022.700	
0 Orang	0%	-	- Orang	0%	-	- Orang	0%	122.165.000	100 Orang	50%	-	- Orang	0%	-
Orang	0%	-	Orang	0%	8.000.000	Orang	0%	1.500.000	Orang	0%	4.000.000	Orang	0%	3.022.700

JUNI		JULI		AGUSTUS		SEPTEMBER		OKTOBER		NOVEMBER		DESEMBER								
0%		63.793.000	0%		5.920.000	0%		1.500.000	25%		296.930.800	0%		1.671.600	0%		4.000.000	50%		-
- Orang	0%	-	- Orang	0%	-	- Orang	0%	-	100 Orang	50%	122.457.800	- Orang	0%	-	- Orang	0%	-	0 Orang	0%	-
Orang	0%	63.793.000	Orang	0%	5.920.000	Orang	0%	1.500.000	Orang	0%	174.473.000	Orang	0%	1.671.600	Orang	0%	4.000.000	16800 Orang	100%	-

RENCANA AKSI ESELON III

RENCANA AKSI SASARAN KINERJA

PROGRAM/KEGIATAN	INDIKATOR PROGRAM/KEGIATAN	LOKASI	RENCANA TAHUN 2018		JADWAL PELAKSANAAN KEGIATAN											
			TARGET	ANGGARAN (Rp)	I			II			III			IV		
					JANUARI	FEBRUARI	MARET	APRIL	MEL	JUNI	JULI	AGUSTUS	SEPTEMBER	OKTOBER	NOVEMBER	DESEMBER
Program Pelayanan Administrasi Perkantoran	Persentase layanan administrasi perkantoran yang baik		100%	2.783.338.220,00	415.610.000,00	328.888.900,00	268.090.000,00	293.798.300,00	245.590.000,00	242.710.000,00	275.362.000,00	135.390.000,00	148.292.000,00	200.097.020,00	123.390.000,00	106.120.000,00
1 Penyediaan Jasa Surat Menyurat	Jumlah surat yang dikirim selama 12 bln	Pekanbaru	320 Surat	23.514.000,00	1.500.000,00	2.200.000,00	2.200.000,00	2.200.000,00	2.200.000,00	2.200.000,00	2.200.000,00	2.000.000,00	2.902.000,00	3.912.000,00		
2 Penyediaan Bahan Bacaan dan Peraturan Perundang-undangan	Rentang waktu penyediaan bahan bacaan dan peraturan perundang-undangan	Pekanbaru	12 bulan	100.000.000,00	12.000.000,00	11.000.000,00	9.000.000,00	8.500.000,00	8.500.000,00	8.500.000,00	8.500.000,00	8.500.000,00	8.500.000,00	8.500.000,00	8.500.000,00	-
3 Penyediaan Jasa Kebersihan Kantor	Rentang waktu penyediaan jasa kebersihan kantor	Pekanbaru	12 bulan	692.574.000,00	43.720.000,00	92.620.000,00	55.720.000,00	60.420.000,00	43.720.000,00	55.720.000,00	72.520.000,00	43.720.000,00	55.720.000,00	69.254.000,00	43.720.000,00	55.720.000,00
4 Penyediaan Komponen Instalasi Listrik/Penerangan Bangunan Kantor	Jumlah Komponen Instalasi Listrik / Penerangan Bangunan Kantor	Pekanbaru	899 unit	74.985.220,00	-	21.898.900,00	-	21.508.300,00	-	-	21.087.000,00	-	-	10.491.020,00	-	-
5 Pameran Pembangunan (Riau Expo)	Jumlah Pameran Pembangunan (Riau Expo) yang diikuti	Pekanbaru	-	-	-	-	-	-	-	-	-	-	-	-	-	-
6 Penyediaan Jasa Komunikasi Sumber Daya Air Dan Listrik	Rentang waktu penyediaan jasa komunikasi, air dan listrik	Pekanbaru	12 bulan	1.236.245.000,00	296.770.000,00	146.770.000,00	146.770.000,00	146.770.000,00	136.770.000,00	121.890.000,00	116.655.000,00	26.770.000,00	26.770.000,00	53.540.000,00	16.770.000,00	-
7 Penyediaan Jasa Keamanan Kantor	Jumlah jasa tenaga keamanan untuk pelaksanaan pengamanan kantor	Pekanbaru	23 orang	656.020.000,00	61.620.000,00	54.400.000,00	54.400.000,00	54.400.000,00	54.400.000,00	54.400.000,00	54.400.000,00	54.400.000,00	54.400.000,00	54.400.000,00	54.400.000,00	50.400.000,00
Program Pembinaan dan Pengembangan Aparatur	Persentase Jumlah Penataan Pengembangan Manajemen ASN Yang Profesional		100%	144.125.400,00	2.000.000,00	2.000.000,00	122.125.400,00	2.000.000,00	2.000.000,00	2.000.000,00	2.000.000,00	2.000.000,00	4.000.000,00	4.000.000,00	-	-
8 Pendidikan, Pelatihan, Kursus dan Bimtek Pegawai BKD	Jumlah PNS BKD Provinsi Riau yang mengikuti pendidikan, pelatihan, kursus dan bimtek	Pekanbaru	12 orang	144.125.400,00	2.000.000,00	2.000.000,00	122.125.400,00	2.000.000,00	2.000.000,00	2.000.000,00	2.000.000,00	2.000.000,00	4.000.000,00	4.000.000,00	-	-
Program Peningkatan Kapasitas Sumberdaya Aparatur	Persentase Peningkatan Kualitas Sumberdaya Aparatur Sipil Negara		100%	191.666.800,00	-	-	-	145.736.800,00	-	203.000,00	-	-	-	45.727.000,00	-	-
9 Koordinasi dan Konsolidasi Dewan Pengurus KORPRI	Jumlah anggota Dewan Pengurus KORPRI yang mengikuti koordinasi dan konsolidasi	Pekanbaru	143 orang	145.939.800,00	-	-	-	145.736.800,00	-	203.000,00	-	-	-	-	-	-
10 Penyelenggaraan Upacara HUT KORPRI	Jumlah kegiatan penyelenggaraan upacara HUT KORPRI	Pekanbaru	1 kegiatan	45.727.000,00	-	-	-	-	-	-	-	-	-	45.727.000,00	-	-
Program Pelayanan Administrasi Aparatur Sipil Negara	Persentase pelayanan manajemen ASN yang terselesaikan		75%	150.000.000,00	44.215.000,00	5.200.000,00	5.200.000,00	21.395.000,00	5.200.000,00	5.200.000,00	21.395.000,00	5.200.000,00	5.200.000,00	26.595.000,00	5.200.000,00	-
11 Pengelolaan Humas BKD Provinsi Riau	Rentang waktu pengelolaan humas BKD	Pekanbaru	12 Bulan	150.000.000,00	44.215.000,00	5.200.000,00	5.200.000,00	21.395.000,00	5.200.000,00	5.200.000,00	21.395.000,00	5.200.000,00	5.200.000,00	26.595.000,00	5.200.000,00	-
Program Peningkatan Disiplin Aparatur	Persentase meningkatnya kualitas dan disiplin aparatur			52.489.700,00	1.620.700,00	1.200.000,00	10.365.000,00	2.808.000,00	11.565.000,00	11.715.000,00	4.923.000,00	4.785.000,00	1.308.000,00	1.200.000,00	1.000.000,00	-
12 Pembinaan Fisik dan Mental Aparatur	Jumlah PNS BKD Provinsi Riau yang mengikuti pembinaan fisik dan mental	Pekanbaru	135 Orang	52.489.700,00	1.620.700,00	1.200.000,00	10.365.000,00	2.808.000,00	11.565.000,00	11.715.000,00	4.923.000,00	4.785.000,00	1.308.000,00	1.200.000,00	1.000.000,00	-
			TOTAL	3.321.620.120,00	463.445.700,00	337.288.900,00	405.780.400,00	465.738.100,00	264.355.000,00	261.828.000,00	303.680.000,00	147.375.000,00	158.800.000,00	277.619.020,00	129.590.000,00	106.120.000,00

Pekanbaru, Oktober 2018

KASUBBAG UMUM DAN KEPEGAWAIAN

HENDRO NIKO, S.STP
Penata Muda Tingkat I
NIP. 19910224 201206 1 001

Mengetahui :
SEKRETARIS,

HERI YANJO, S.Hut., MT
Pembina Tingkat I
NIP. 19711126 199803 1 006

RENCANA AKSI SASARAN KINERJA

PROGRAM/KEGIATAN	INDIKATOR PROGRAM/KEGIATAN	LOKASI	RENCANA TAHUN 2018		JADWAL PELAKSANAAN KEGIATAN											
			TARGET	ANGGARAN (Rp)	I			II			III			IV		
					JANUARI	FEBRUARI	MARET	APRIL	MEL	JUNI	JULI	AGUSTUS	SEPTEMBER	OKTOBER	NOVEMBER	DESEMBER
Program Pelayanan Administrasi Perkantoran	Persentase layanan administrasi perkantoran yang baik		100%	2.228.424.000,00	32.900.000,00	289.275.700,00	873.257.175,00	327.721.900,00	2.900.000,00	67.169.375,00	45.150.700,00	2.900.000,00	269.549.225,00	45.150.700,00	230.203.000,00	42.246.225,00
1. Penyediaan Makanan Dan Minuman	Jumlah Makanan dan Minuman untuk Rapat, Tamu dan Kegiatan	Pekanbaru	4.620 porsi	149.600.000,00	-	-	37.400.000,00	-	-	37.400.000,00	-	-	37.400.000,00	-	-	37.400.000,00
2. Rapat-Rapat Koordinasi Dan Konsultasi Ke Luar Daerah	Frekuensi Rapat Koordinasi dan Konsultasi Ke Dalam dan Luar Daerah	Kabupaten dan Luar Daerah	100 kali	809.519.400,00	30.000.000,00	30.000.000,00	62.188.500,00	282.571.200,00	-	-	-	-	202.379.850,00	-	202.379.850,00	-
3. Penyediaan Barang Cetak dan Penggandaan	Rentang waktu penyediaan barang cetakan dan penggandaan	Pekanbaru	12 bulan	200.000.000,00	-	200.000.000,00	-	-	-	-	-	-	-	-	-	-
4. Penyediaan Jasa Pemeliharaan Dan Perizinan Kendaraan Dinas/Operasional	Jumlah Kendaraan yang terpelihara dan lunas pajak STNK	Pekanbaru	14 unit	189.402.800,00	1.700.000,00	43.950.700,00	1.700.000,00	43.950.700,00	1.700.000,00	1.700.000,00	43.950.700,00	1.700.000,00	1.700.000,00	43.950.700,00	1.700.000,00	1.700.000,00
5. Penyediaan alat tulis kantor	Rentang waktu penyediaan alat tulis kantor	Pekanbaru	12 bulan	114.092.600,00	1.200.000,00	1.200.000,00	26.123.150,00	1.200.000,00	1.200.000,00	26.123.150,00	1.200.000,00	1.200.000,00	26.123.150,00	1.200.000,00	26.123.150,00	1.200.000,00
6. Penyediaan Peralatan Dan Perlengkapan Kantor	Jumlah tersedianya Peralatan dan Perlengkapan Kantor	Pekanbaru	17 unit	765.809.200,00	-	14.125.000,00	745.845.525,00	-	-	1.946.225,00	-	-	1.946.225,00	-	-	1.946.225,00
Program Peningkatan Sarana dan Prasarana Aparatur	Persentase kecukupan sarana dan prasarana kerja aparatur yang sesuai dengan standar kerja		100%	287.000.000,00	104.550.000,00	-	-	49.150.000,00	-	35.000.000,00	49.150.000,00	-	-	49.150.000,00	-	-
7. Pemeliharaan Rutin/Berkala Peralatan Gedung Kantor	Jumlah peralatan gedung kantor yang terpelihara	Pekanbaru	189 unit	70.000.000,00	35.000.000,00	-	-	-	-	35.000.000,00	-	-	-	-	-	-
8. Pemeliharaan Rutin/Berkala Peralatan Dan Perlengkapan Kantor	Jumlah pemeliharaan rutin sarana dan prasarana perlengkapan kantor BKD Provinsi Riau dan UPT	Pekanbaru	526 unit	217.000.000,00	49.550.000,00	-	-	49.150.000,00	-	-	49.150.000,00	-	-	49.150.000,00	-	-
			TOTAL	2.515.424.000,00	137.450.000,00	289.275.700,00	873.257.175,00	376.871.900,00	2.900.000,00	102.169.375,00	94.300.700,00	2.900.000,00	269.549.225,00	94.300.700,00	230.203.000,00	42.246.225,00

Mengetahui :
SEKRETARIS,

HERI YANTO, S.Hut., MT
Pembina Tingkat I
NIP. 19711126 199803 1 006

Pekanbaru, Oktober 2018

KASUBBAG KEUANGAN DAN PERLENGKAPAN



NIDYA ELVINSARI, S.STP
Penata Tingkat I
NIP. 19840317 200212 2 001

RENCANA AKSI SASARAN KINERJA

PROGRAM/KEGIATAN	INDIKATOR PROGRAM/KEGIATAN	RENCANA TAHUN 2018			JADWAL PELAKSANAAN KEGIATAN											
		LOKASI	TARGET	ANGGARAN (Rp)	I			APRIL	II		III			IV		
					JANUARI	FEBRUARI	MARET		MEL	JUNI	JULI	AGUSTUS	SEPTEMBER	OKTOBER	NOVEMBER	DESEMBER
Program Peningkatan Sarana dan Prasarana Aparatur	Persentase kecukupan sarana dan prasarana kerja aparatur yang sesuai dengan standar kerja		100%	342.864.500,00	8.800.000,00	246.064.500,00	8.800.000,00	8.800.000,00	8.800.000,00	8.800.000,00	8.800.000,00	8.800.000,00	8.800.000,00	8.800.000,00	8.800.000,00	8.800.000,00
1 Pemeliharaan rutin/berkala gedung kantor	Jumlah unit Pemeliharaan rutin/berkala gedung kantor yang dilakukan BKD	Pekanbaru	2 unit	342.864.500,00	8.800.000,00	246.064.500,00	8.800.000,00	8.800.000,00	8.800.000,00	8.800.000,00	8.800.000,00	8.800.000,00	8.800.000,00	8.800.000,00	8.800.000,00	8.800.000,00
Program Pembinaan Dan Pengembangan Aparatur	Persentase Jumlah Penataan Pengembangan Manajemen ASN Yang Profesional		100%	191.475.000,00	7.700.000,00	7.700.000,00	7.700.000,00	71.507.200,00	7.700.000,00	7.700.000,00	42.967.800,00	7.700.000,00	7.700.000,00	7.700.000,00	7.700.000,00	7.700.000,00
2 Monitoring dan evaluasi program dan kegiatan	Hasil Monitoring Evaluasi Program dan Kegiatan 12 Kabupaten/ Kota	12 Kabupaten/ Kota	1 dokumen	191.475.000,00	7.700.000,00	7.700.000,00	7.700.000,00	71.507.200,00	7.700.000,00	7.700.000,00	42.967.800,00	7.700.000,00	7.700.000,00	7.700.000,00	7.700.000,00	7.700.000,00
Program Pelayanan Administrasi Aparatur Sipil Negara	Persentase pelayanan manajemen ASN yang terselesaikan		75%	517.495.400,00	10.320.000,00	133.365.200,00	73.570.200,00	70.794.000,00	16.606.000,00	55.320.000,00	15.920.000,00	10.320.000,00	55.320.000,00	10.320.000,00	10.320.000,00	55.320.000,00
3 Penyusunan dan Pengelolaan Standar Operasional Prosedur Pelayanan Publik	Jumlah Standar Operasional Prosedur Pelayanan Publik yang tersusun dan terkefektif	Pekanbaru	1 dokumen	382.495.400,00	5.100.000,00	128.145.200,00	68.350.200,00	5.100.000,00	5.100.000,00	50.100.000,00	5.100.000,00	5.100.000,00	50.100.000,00	5.100.000,00	5.100.000,00	50.100.000,00
4 Sistem Aplikasi Penatausahaan BKD Provinsi Riau	Jumlah sistem aplikasi penatausahaan perencanaan BKD Provinsi Riau	Pekanbaru	1 Aplikasi	135.000.000,00	5.220.000,00	5.220.000,00	5.220.000,00	65.694.000,00	11.506.000,00	5.220.000,00	10.820.000,00	5.220.000,00	5.220.000,00	5.220.000,00	5.220.000,00	5.220.000,00
	TOTAL			1.051.834.900,00	26.820.000,00	387.129.700,00	90.070.200,00	151.101.200,00	33.106.000,00	71.820.000,00	67.687.800,00	26.820.000,00	71.820.000,00	26.820.000,00	26.820.000,00	71.820.000,00

Mengetahui :
SEKRETARIS.

HERI YANTO, S.Hut., MT
PembinaTingkat I
NIP. 19711126 199803 1 006

Pekanbaru, Oktober 2018

KASUBBAG PERENCANAAN PROGRAM

ARI DIANUARI
Penata
NIP. 19810103 200902 1 002

RENCANA AKSI SASARAN KINERJA
SUB BIDANG KEPANGKATAN

PROGRAM/KEGIATAN	INDIKATOR PROGRAM/KEGIATAN	LOKASI	RENCANA TAHUN 2018		JADWAL PELAKSANAAN KEGIATAN											
			TARGET	ANGGARAN (Rp)	I			II			III			IV		
					JANUARI	FEBRUARI	MARET	APRIL	MAY	JUNI	JULI	AUGUSTUS	SEPTEMBER	OKTOBER	NOVEMBER	DESEMBER
Program Pelayanan Administrasi Aparatur Sipil Negara	Persentase pelayanan manajemen ASN yang terselesaikan		75%	646.739.000,00	258.959.000,00	17.470.000,00	22.070.000,00	14.843.000,00	36.962.000,00	3.600.000,00	207.785.000,00	2.200.000,00	50.660.000,00	16.370.000,00	15.820.000,00	-
1 Pengelolaan Kenaikan pangkat ASN di lingkungan pemerintah Provinsi Riau dan kab/kota se Provinsi Riau	Jumlah PNS Provinsi Riau dan Kab/Kota se Provinsi Riau yang naik pangkat	Pekanbaru dan Kabupaten Kota se Provinsi Riau	4.000 orang	239.584.000,00	65.405.000,00	17.470.000,00	21.120.000,00	1.100.000,00	36.412.000,00	-	21.870.000,00	2.200.000,00	42.367.000,00	16.370.000,00	15.270.000,00	-
2 Penyelenggaraan Verifikasi Usulan Kenaikan Pangkat PNS di Lingkungan Pemerintah Provinsi Riau dan Kab/Kota se-Propinsi Riau	Jumlah Usulan Kenaikan Pangkat PNS di Lingkungan Pemerintah Provinsi Riau dan Kab/Kota se-Propinsi Riau	Pekanbaru dan Kabupaten Kota se Provinsi Riau	4.000 orang	374.816.000,00	190.001.000,00	-	-	-	-	-	184.815.000,00	-	-	-	-	-
3 Pengelolaan Administrasi Penggunaan Gelar PNS Pemerintah Provinsi Riau	Jumlah usulan penyesuaian Gelar PNS Pemerintah Provinsi Riau	Pekanbaru	50 surat keterangan	32.339.000,00	3.553.000,00	-	950.000,00	13.743.000,00	550.000,00	3.600.000,00	1.100.000,00	-	8.293.000,00	-	550.000,00	-
Program Pembinaan Dan Pengembangan Aparatur	Persentase Jumlah Penataan Pengembangan Manajemen ASN Yang Profesional		100%	147.028.000,00	5.244.000,00	-	-	3.000.000,00	75.292.000,00	-	-	3.000.000,00	60.492.000,00	-	-	-
4 Monitoring dan Evaluasi Kenaikan Pangkat PNS Provinsi Riau	Pendampingan Penyusunan Kenaikan Pangkat dan Pelaksanaan Monitoring Kenaikan Pangkat PNS di Lingkungan Pemerintah Provinsi Riau	Pekanbaru	1.000 orang	147.028.000,00	5.244.000,00	-	-	3.000.000,00	75.292.000,00	-	-	3.000.000,00	60.492.000,00	-	-	-
			TOTAL	793.767.000,00	264.203.000,00	17.470.000,00	22.070.000,00	17.843.000,00	112.254.000,00	3.600.000,00	207.785.000,00	5.200.000,00	111.152.000,00	16.370.000,00	15.820.000,00	-

Pekanbaru, Oktober 2018

Menagetahui :
KEPALA BIDANG MUTASI PEGAWAI

RIDHO ADRIANSYAH, S.STP
Penata Tingkat I
NIP. 19830914 200112 1 005

KASUBBID KEPANGKATAN

DESI PERWITASARI, SE
Penata
NIP. 19761225 200903 2 002

RENCANA AKSI SASARAN KINERJA
SUB BIDANG JABATAN PIMPINAN TINGGI DAN ADMINISTRASI

PROGRAM/KEGIATAN	INDIKATOR PROGRAM/KEGIATAN	LOKASI	RENCANA TAHUN 2018		JADWAL PELAKSANAAN KEGIATAN											
			TARGET	ANGGARAN (Rp)	I			II			III			IV		
					JANUARI	FEBRUARI	MARET	APRIL	MEL	JUNI	JULI	AGUSTUS	SEPTEMBER	OKTOBER	NOVEMBER	DESEMBER
Program Pelayanan Administrasi Aparatur Sipil Negara	Persentase pelayanan manajemen ASN yang terselesaikan		75%	1.267.168.600,00	66.768.800,00	226.844.600,00	66.970.400,00	119.832.700,00	46.426.900,00	215.970.200,00	76.754.100,00	51.293.300,00	245.677.000,00	65.118.000,00	66.300.600,00	19.212.000,00
1 Pengelolaan Administrasi Pindah Tugas PNS	Jumlah PNS Pindah Tugas yang ditempatkan sesuai Kebutuhan dan Kompetensinya	Provinsi Riau	1.500 orang	584.248.900,00	39.584.600,00	66.784.600,00	23.435.000,00	62.868.800,00	7.900.000,00	55.910.200,00	28.221.600,00	49.293.300,00	190.767.000,00	17.212.000,00	25.059.800,00	17.212.000,00
2 Pengelolaan Administrasi dan Penataan Jabatan Pimpinan Tinggi Pratama, Administrator dan Pengawas di lingkungan Pemerintah Provinsi Riau	Jumlah Pejabat Pimpinan Tinggi dan Administrasi yang ditempatkan sesuai dengan jabatan dan kompetensinya	Provinsi Riau	500 orang	663.349.800,00	27.184.200,00	160.060.000,00	43.535.400,00	37.394.000,00	38.526.900,00	160.060.000,00	48.532.500,00	2.000.000,00	54.910.000,00	47.906.000,00	41.240.800,00	2.000.000,00
3 Penyelenggaraan Pengambilan Sumpah Dan Pelantikan Jabatan Tinggi Pratama, Administrator dan Pengawas di lingkungan Pemerintah Provinsi Riau	Jumlah PNS Jabatan Tinggi Pratama, Administrator dan Pengawas di lingkungan Provinsi Riau yang dilantik dan di sumpah	Provinsi Riau	500 orang	19.569.900,00	-	-	-	19.569.900,00	-	-	-	-	-	-	-	-
TOTAL				1.267.168.600,00	66.768.800,00	226.844.600,00	66.970.400,00	119.832.700,00	46.426.900,00	215.970.200,00	76.754.100,00	51.293.300,00	245.677.000,00	65.118.000,00	66.300.600,00	19.212.000,00

Mengetahui :
KEPALA BIDANG MUTASI PEGAWAI



RIDHO ADRIANSYAH, S.STP
Penata Tingkat I
NIP. 19830914 200112 1 005

Pekanbaru, Oktober 2018

KASUBBID JABATAN PIMPINAN TINGGI
DAN ADMINISTRASI



HERY RUKMANA, S.SI, M.IP
Penata
NIP. 19770817 200902 1 007

RENCANA AKSI SASARAN KINERJA
SUB BIDANG JABATAN FUNGSIONAL

PROGRAM/KEGIATAN	INDIKATOR PROGRAM/KEGIATAN	LOKASI	RENCANA TAHUN 2018		JADWAL PELAKSANAAN KEGIATAN											
			TARGET	ANGGARAN (Rp)	I			II			III			IV		
					JANUARI	FEBRUARI	MARET	APRIL	MEL	JUNI	JULI	AGUSTUS	SEPTEMBER	OKTOBER	NOVEMBER	DESEMBER
Program Pelayanan Administrasi Aparatur Sipil Negara	Persentase pelayanan manajemen ASN yang terselesaikan		75%	234.001.400,00	2.400.000,00	45.001.600,00	10.493.400,00	47.531.000,00	13.055.400,00	1.800.000,00	54.849.600,00	8.000.000,00	43.520.400,00	3.150.000,00	2.400.000,00	1.800.000,00
1 Pengelolaan administrasi dan penataan jabatan fungsional tertentu	Jumlah usulan SK jabatan fungsional tertentu Provinsi Riau	Pekanbaru	1.000 orang	234.001.400,00	2.400.000,00	45.001.600,00	10.493.400,00	47.531.000,00	13.055.400,00	1.800.000,00	54.849.600,00	8.000.000,00	43.520.400,00	3.150.000,00	2.400.000,00	1.800.000,00
Program Pembinaan Dan Pengembangan Aparatur	Persentase Jumlah Penataan Pengembangan Manajemen ASN Yang Profesional		100%	85.405.200,00	-	6.053.800,00	6.793.900,00	34.424.500,00	11.970.000,00	10.120.000,00	-	7.290.000,00	8.753.000,00	-	-	-
2 Monitoring dan Evaluasi Jabatan Fungsional PNS Provinsi Riau	Jumlah PNS Jabatan Fungsional Kabupaten/Kota yang di Monitoring dan Evaluasi di Provinsi Riau	Kabupaten / Kota	120 orang	85.405.200,00	-	6.053.800,00	6.793.900,00	34.424.500,00	11.970.000,00	10.120.000,00	-	7.290.000,00	8.753.000,00	-	-	-
			TOTAL	319.406.600,00	2.400.000,00	51.055.400,00	17.287.300,00	81.955.500,00	25.025.400,00	11.920.000,00	54.849.600,00	15.290.000,00	52.273.400,00	3.150.000,00	2.400.000,00	1.800.000,00

Mengetahui :
KEPALA BIDANG MUTASI PEGAWAI

RIDHO ADRIANSYAH, S.STP
Penata Tingkat I
NIP. 19830914 200112 1 005

Pekanbaru, Oktober 2018

KASUBBID JABATAN FUNGSIONAL

HERI PERMANA, S.STP., M.Si
Penata Muda Tingkat I
NIP. 19900819 201206 1 001

RENCANA AKSI SASARAN KINERJA
SUB BIDANG KESEJAHTERAAN PEGAWAI

PROGRAM/KEGIATAN	INDIKATOR PROGRAM/KEGIATAN	RENCANA TAHUN 2018			JADWAL PELAKSANAAN KEGIATAN											
		LOKASI	TARGET	ANGGARAN (Rp)	I			II			III			IV		
					JANUARI	FEBRUARI	MARET	APRIL	MEL	JUNI	JULI	AGUSTUS	SEPTEMBER	OKTOBER	NOVEMBER	DESEMBER
Program Pembinaan Dan Pengembangan Aparatur	Persentase Jumlah Penataan Pengembangan Manajemen ASN Yang Profesional		100%	321.913.300,00	1.700.000,00	29.934.000,00	91.256.800,00	26.459.000,00	25.259.100,00	64.447.400,00	1.700.000,00	16.266.800,00	15.512.000,00	2.800.000,00	1.700.000,00	44.878.200,00
1 Monitoring dan Evaluasi Tapetarum dan taspem PNS se Provinsi Riau	Jumlah PNS yang menerima TAPETARUM dan TASPEN	Pekanbaru dan Kabupaten Kota se Provinsi Riau	75 orang	63.169.100,00	-	-	22.935.000,00	-	15.934.100,00	24.300.000,00	-	-	-	-	-	-
2 Satya Lencana Karya Satya	Jumlah Pegawai Negeri Sipil yang menerima penghargaan Satya Lencana	Pekanbaru dan Kabupaten Kota se Provinsi Riau	500 orang	153.426.200,00	1.700.000,00	29.934.000,00	12.802.200,00	1.700.000,00	1.700.000,00	22.733.000,00	1.700.000,00	16.266.800,00	15.512.000,00	2.800.000,00	1.700.000,00	44.878.200,00
3 Koordinasi dan sinkronisasi Pelaksanaan PP 46 Tahun 2011	Jumlah data SKP Pegawai Negeri Sipil Kabupaten/kota yang di monitoring	Pekanbaru	360 orang	105.318.000,00	-	-	55.519.600,00	24.759.000,00	7.625.000,00	17.414.400,00	-	-	-	-	-	-
Program Peningkatan Kesejahteraan Aparatur	Persentase Aparatur Sipil Negara yang dapat memenuhi kebutuhan dasar melalui fasilitas (ASKES, TAPETARUM) dan pembinaan dalam memasuki masa purna bakti		2%	267.880.300,00	-	8.000.000,00	1.500.000,00	4.000.000,00	3.022.700,00	63.793.000,00	5.920.000,00	1.500.000,00	174.473.000,00	1.671.600,00	4.000.000,00	-
4 Penyelenggaraan Penilaian Kinerja Aparatur Sipil Negara Provinsi Riau	Jumlah PNS yang dilakukan penilaian kinerja terhadap SKP nya	Pekanbaru	16.800 orang	267.880.300,00	-	8.000.000,00	1.500.000,00	4.000.000,00	3.022.700,00	63.793.000,00	5.920.000,00	1.500.000,00	174.473.000,00	1.671.600,00	4.000.000,00	-
TOTAL				589.793.600,00	1.700.000,00	37.934.000,00	92.756.800,00	30.459.000,00	28.281.800,00	128.240.400,00	7.620.000,00	17.766.800,00	189.985.000,00	4.471.600,00	5.700.000,00	44.878.200,00

Pekanbaru, Oktober 2018

Mengetahui :
KEPALA BIDANG PEMBINAAN
DAN KESEJAHTERAAN PEGAWAI

TRIMO SETIYONO, SH., M.Si
Pembina
NIP. 19640406 199603 1 002

KASUBBID KESEJAHTERAAN PEGAWAI

SYARIFAH ZURAI DA HANOM, S.Sos
Penata Muda Tingkat I
NIP. 19830219 201102 2 001

RENCANA AKSI SASARAN KINERJA
SUB BIDANG KEDUDUKAN HUKUM


PROGRAM/KEGIATAN	INDIKATOR PROGRAM/KEGIATAN	RENCANA TAHUN 2018			JADWAL PELAKSANAAN KEGIATAN											
		LOKASI	TARGET	ANGGARAN (Rp)	I			II			III			IV		
					JANUARI	FEBRUARI	MARET	APRIL	MEL	JUNI	JULI	AGUSTUS	SEPTEMBER	OKTOBER	NOVEMBER	DESEMBER
Program Peningkatan Disiplin Aparatur	Persentase meningkatnya kualitas dan disiplin aparatur		100%	286.503.200,00	-	12.020.000,00	96.337.600,00	42.434.200,00	46.272.900,00	32.092.900,00	28.561.600,00	19.284.000,00	4.750.000,00	-	-	4.750.000,00
1 Penanganan Kasus Kasus Kepegawain	Persentase Kasus - kasus Kepegawain yang ditangani	Provinsi Riau	80%	98.238.000,00	-	-	12.408.200,00	42.434.200,00	4.000.000,00	-	24.111.600,00	15.284.000,00	-	-	-	-
2 Pemantauan Disiplin PNS	Persentase Pegawai Negeri Sipil yang terpantau disiplinnya	Provinsi Riau	20%	70.452.300,00	-	4.000.000,00	5.179.400,00	-	42.272.900,00	1.050.000,00	4.450.000,00	4.000.000,00	4.750.000,00	-	-	4.750.000,00
3 Konsultasi dan bantuan hukum	Persentase PNS Yang Diberikan Konsultasi dan Bantuan Hukum	Provinsi Riau	60%	117.812.900,00	-	8.020.000,00	78.750.000,00	-	-	31.042.900,00	-	-	-	-	-	-
	TOTAL			286.503.200,00	-	12.020.000,00	96.337.600,00	42.434.200,00	46.272.900,00	32.092.900,00	28.561.600,00	19.284.000,00	4.750.000,00	-	-	4.750.000,00

Pekanbaru, Oktober 2018

Mengetahui :
KEPALA BIDANG PEMBINAAN
DAN KESEJAHTERAAN PEGAWAI


TRIMMO SETIYONO, SH., M.Si
Pembina
NIP. 19640406 199603 1 002

KASUBBID KEDUDUKAN HUKUM


IMRON ROSYADI, ST., MH
Pembina
19780605 200501 1 006

RENCANA AKSI SASARAN KINERJA
SUB BIDANG PEMBINAAN PEGAWAI

PROGRAM/KEGIATAN	INDIKATOR PROGRAM/KEGIATAN	RENCANA TAHUN 2018			JADWAL PELAKSANAAN KEGIATAN											
		LOKASI	TARGET	ANGGARAN (Rp)	I			II			III			IV		
					JANUARI	FEBRUARI	MARET	APRIL	MEL	JUNI	JULI	AGUSTUS	SEPTEMBER	OKTOBER	NOVEMBER	DESEMBER
Program Pembinaan Dan Pengembangan Aparatur	Persentase Jumlah Penataan Pengembangan Manajemen ASN Yang Profesional		100%	664.690.800,00	1.200.000,00	1.200.000,00	136.200.000,00	1.200.000,00	515.990.800,00	8.900.000,00	-	-	-	-	-	-
1 Perlombaan dalam Rangka HUT KORPRI	Jenis cabang olahraga yang diperlombakan dalam Rangka HUT KORPRI	Pekanbaru	-	-	-	-	-	-	-	-	-	-	-	-	-	-
2 MTQ Nasional KORPRI	Jumlah peserta MTQ korpri provinsi dan MTQ nasional korpri	Dalam Provinsi dan Luar Provinsi	120 orang MTQ provinsi/10 orang MTQ nasional	664.690.800,00	1.200.000,00	1.200.000,00	136.200.000,00	1.200.000,00	515.990.800,00	8.900.000,00	-	-	-	-	-	-
Program Peningkatan Disiplin Aparatur	Persentase meningkatnya kualitas dan disiplin aparatur		100%	61.888.500,00	-	-	22.588.300,00	-	1.200.000,00	17.300.000,00	20.800.200,00	-	-	-	-	-
3 Pelaksanaan konseling psikologi permasalahan ASN	Jumlah ASN yang mengikuti konseling psikologi	Pekanbaru	48 orang	61.888.500,00	-	-	22.588.300,00	-	1.200.000,00	17.300.000,00	20.800.200,00	-	-	-	-	-
Program Peningkatan Kapasitas Sumberdaya Aparatur	Persentase Peningkatan Kualitas Sumberdaya Aparatur Sipil Negara		100%	-	-	-	-	-	-	-	-	-	-	-	-	-
4 Persemayaman dan Pemakaman Anggota KORPRI Yang Meninggal	Jumlah Anggota KORPRI Yang Meninggal	Pekanbaru	-	-	-	-	-	-	-	-	-	-	-	-	-	-
			TOTAL	726.579.300,00	1.200.000,00	1.200.000,00	158.788.300,00	1.200.000,00	517.190.800,00	26.200.000,00	20.800.200,00	-	-	-	-	-

Pekanbaru, Oktober 2018

Mengetahui :
KEPALA BIDANG PEMBINAAN
DAN KESEJAHTERAAN PEGAWAI

TRIMO SETIYONO, SH., M.Si
Pembina
NIP. 19640406 199603 1 002

KASUBBID PEMBINAAN PEGAWAI


IRA DIANA SARI, SE
Penata Tingkat I
NIP. 19780829 200212 2 001

RENCANA AKSI SASARAN KINERJA
SUB BIDANG SISTEM INFORMASI KEPEGAWAIAN

PROGRAM/KEGIATAN	INDIKATOR PROGRAM/KEGIATAN	RENCANA TAHUN 2018			JADWAL PELAKSANAAN KEGIATAN											
		LOKASI	TARGET	ANGGARAN (Rp)	I			II			III			IV		
					JANUARI	FEBRUARI	MARET	APRIL	MEL	JUNI	JULI	AGUSTUS	SEPTEMBER	OKTOBER	NOVEMBER	DESEMBER
Program Pembinaan Dan Pengembangan Aparatur	Persentase Jumlah Penataan Pengembangan Manajemen ASN Yang Profesional		100%	1.195.908.800,00	34.200.000,00	53.505.900,00	43.822.000,00	166.406.400,00	101.000.000,00	71.703.800,00	127.809.600,00	102.076.400,00	55.000.000,00	88.136.900,00	49.000.000,00	303.247.800,00
1 Pengembangan E-Government Manajemen Kepegawaian Provinsi Riau	Jumlah modul/fitur/perangkat untuk e-government Manajemen Kepegawaian Provinsi Riau	Pekanbaru	1 sistem	927.942.700,00	4.800.000,00	15.121.000,00	-	138.006.400,00	71.600.000,00	28.600.000,00	124.809.600,00	49.621.000,00	55.000.000,00	88.136.900,00	49.000.000,00	303.247.800,00
2 Pengembangan dan pemeliharaan tata naskah dinas elektronik kepegawaian (e-document)	Jumlah Pengembangan dan pemeliharaan tata naskah dinas elektronik (e-document)	Pekanbaru	6000 Dokumen elektronik	267.966.100,00	29.400.000,00	38.384.900,00	43.822.000,00	28.400.000,00	29.400.000,00	43.103.800,00	3.000.000,00	52.455.400,00	-	-	-	-
Program Pelayanan Administrasi Aparatur Sipil Negara	Persentase pelayanan manajemen ASN yang terselesaikan		75%	51.643.898,00	-	-	-	2.930.300,00	-	-	-	47.963.598,00	-	-	-	750.000,00
3 Pengelolaan Web Site Badan Kepegawaian Daerah	Jumlah Informasi Berita Web Site Badan Kepegawaian Daerah selama 1 tahun	Pekanbaru	70 Berita	51.643.898,00	-	-	-	2.930.300,00	-	-	-	47.963.598,00	-	-	-	750.000,00
TOTAL				1.247.552.698,00	34.200.000,00	53.505.900,00	43.822.000,00	169.336.700,00	101.000.000,00	71.703.800,00	127.809.600,00	150.039.998,00	55.000.000,00	88.136.900,00	49.000.000,00	303.997.800,00


Pekanbaru, Oktober 2018

Mengetahui :
KEPALA BIDANG ADMINISTRASI
KEPEGAWAIAN



SRI MARLENI, SE
Pembina
NIP. 19650124 199203 2 001

KASUBBID SISTEM INFORMASI KEPEGAWAIAN



FERRY ELWIND, SP.I, M.SI
Penata
NIP. 19710216 200701 1 004

RENCANA AKSI SASARAN KINERJA
SUB BIDANG ADMINISTRASI DAN KEPEGAWAIAN

PROGRAM/KEGIATAN	INDIKATOR PROGRAM/KEGIATAN	LOKASI	RENCANA TAHUN 2018		JADWAL PELAKSANAAN KEGIATAN											
			TARGET	ANGGARAN (Rp)	I			II			III			IV		
					JANUARI	FEBRUARI	MARET	APRIL	MEL	JUNI	JULI	AGUSTUS	SEPTEMBER	OKTOBER	NOVEMBER	DESEMBER
Program Pembinaan Dan Pengembangan Aparatur	Persentase Jumlah Penataan Pengembangan Manajemen ASN Yang Profesional		100%	918.135.000,00	-	-	28.895.500,00	39.503.600,00	-	-	849.735.900,00	-	-	-	-	-
1. Pengelolaan Ujian dinas, dan Ujian kenaikan pangkat penyesuaian ijazah	Jumlah Pegawai Negeri Sipil yang mengikuti ujian kenaikan pangkat dan Penyesuaian Ijazah	Pekanbaru dan Kabupaten	400 orang	46.631.100,00	-	-	28.895.500,00	17.735.600,00	-	-	-	-	-	-	-	-
2. Pengadaan Aparatur Sipil Negara	Jumlah pengadaan Pegawai Negeri Sipil dilaksanakan sesuai dengan kebutuhan formasi yang ada	Pekanbaru	250 orang	871.503.900,00	-	-	-	21.768.000,00	-	-	849.735.900,00	-	-	-	-	-
Program Pelayanan Administrasi Aparatur Sipil Negara	Persentase pelayanan manajemen ASN yang terselesaikan		75%	480.984.510,00	4.000.000,00	50.821.110,00	211.120.600,00	6.000.000,00	87.485.200,00	4.000.000,00	25.682.600,00	89.875.000,00	-	2.000.000,00	-	-
3. Penyusunan Formasi PNS Provinsi Riau	Jumlah formasi Pegawai Negeri Sipil yang diusulkan	Pekanbaru dan Kabupaten	500 Formasi PNS	243.998.400,00	-	-	134.830.600,00	-	83.485.200,00	-	25.682.600,00	-	-	-	-	-
4. Pengelolaan Administrasi kepegawaian	Jumlah berkas Administrasi Kepegawaian yang dikelola	Pekanbaru	300 Berkas Administrasi Kepegawaian	236.986.110,00	4.000.000,00	50.821.110,00	76.290.000,00	6.000.000,00	4.000.000,00	4.000.000,00	-	89.875.000,00	-	2.000.000,00	-	-
			TOTAL	1.399.119.510,00	4.000.000,00	50.821.110,00	240.016.100,00	45.503.600,00	87.485.200,00	4.000.000,00	875.418.500,00	89.875.000,00	-	2.000.000,00	-	-

Pekanbaru, Oktober 2018

Mengetahui :
KEPALA BIDANG ADMINISTRASI
KEPEGAWAIAN



SRI MARLENI, SE
Pembina
NIP. 19650124 199203 2 001

KASUBBID PENGADAAN DAN TATA USAHA KEPEGAWAIAN



NURHAYATI, Spi, M.Sc
Pembina
NIP. 19720518 199803 2 006

RENCANA AKSI SASARAN KINERJA
SUB BIDANG PENSIUN PEGAWAI

PROGRAM/KEGIATAN	INDIKATOR PROGRAM/KEGIATAN	RENCANA TAHUN 2018			JADWAL PELAKSANAAN KEGIATAN											
		LOKASI	TARGET	ANGGARAN (Rp)	I			II			III			IV		
					JANUARI	FEBRUARI	MARET	APRIL	MEL	JUNI	JULI	AGUSTUS	SEPTEMBER	OKTOBER	NOVEMBER	DESEMBER
Program Pelayanan Administrasi Aparatur Sipil Negara	Persentase pelayanan manajemen ASN yang terselesaikan		75%	185.000.000,00	16.200.000,00	8.700.000,00	31.200.000,00	6.200.000,00	31.200.000,00	6.366.600,00	33.887.800,00	1.200.000,00	39.800.000,00	-	10.245.600,00	-
1 Pengelolaan Pensiun PNS	Jumlah SK pensiun PNS yang terselesaikan	Pekanbaru	400 orang	185.000.000,00	16.200.000,00	8.700.000,00	31.200.000,00	6.200.000,00	31.200.000,00	6.366.600,00	33.887.800,00	1.200.000,00	39.800.000,00	-	10.245.600,00	-
Program Peningkatan Kesejahteraan Aparatur	Persentase ASN yang dapat memenuhi kebutuhan dasar melalui fasilitas Askes dan Tapetarum dan pembinaan dalam memasuki masa purna bakti		2%	244.622.800,00	-	-	122.165.000,00	-	-	-	-	-	122.457.800,00	-	-	-
2 Pelatihan Berwiraswasta kepada PNS	Jumlah Pegawai Negeri Sipil yang mengikuti Pelatihan Berwiraswasta kepada PNS Memasuki Masa Pensiun	Pekanbaru	200 orang	244.622.800,00	-	-	122.165.000,00	-	-	-	-	-	122.457.800,00	-	-	-
TOTAL				429.622.800,00	16.200.000,00	8.700.000,00	153.365.000,00	6.200.000,00	31.200.000,00	6.366.600,00	33.887.800,00	1.200.000,00	162.257.800,00	-	10.245.600,00	-

Pekanbaru, Oktober 2018

Mengetahui :
KEPALA BIDANG ADMINISTRASI
KEPEGAWAIAN



SRI MARLENI, SE
Pembina
NIP. 19650124 199203 2 001


KASUBBID PENSIUN PEGAWAI




GUNTUR WITOVTA ASRI, S.STP
Penata Muda Tingkat I
NIP. 19881016 201010 1 001

RENCANA AKSI SASARAN KINERJA
SUB BIDANG PENGEMBANGAN PENDIDIKAN FUNGSIONAL

PROGRAM/KEGIATAN	INDIKATOR PROGRAM/KEGIATAN	RENCANA TAHUN 2018			JADWAL PELAKSANAAN KEGIATAN											
		LOKASI	TARGET	ANGGARAN (Rp)	I			II			III			IV		
					JANUARI	FEBRUARI	MARET	APRIL	MAY	JUNI	JULI	AGUSTUS	SEPTEMBER	OKTOBER	NOVEMBER	DESEMBER
Program Peningkatan Kapasitas Sumberdaya Aparatur	Persentase Peningkatan Kualitas Sumberdaya Aparatur Sipil Negara		100%	243.938.700,00	-	70.000.000,00	111.120.000,00	62.818.700,00	-	-	-	-	-	-	-	-
1 Diklat Fungsional Pegawai Pemerintah Provinsi Riau	Jumlah Fungsional Tertentu yang terfasilitasi mengikuti Diklat fungsional bagi pegawai Pemerintah Provinsi Riau	Provinsi Riau	31 orang	243.938.700,00	-	70.000.000,00	111.120.000,00	62.818.700,00	-	-	-	-	-	-	-	-
Program Pembinaan Dan Pengembangan Aparatur	Persentase Penataan Pengembangan Manajemen ASN Yang Profesional		100%	131.285.800,00	-	-	21.768.000,00	527.600,00	-	-	108.990.200,00	-	-	-	-	-
2 Peningkatan Kemampuan Teknis Tenaga Fungsional, Peneliti	Jumlah Pegawai Negeri Sipil yang terfasilitasi mengikuti Peningkatan Kemampuan teknis tenaga Fungsional, Peneliti	Pekanbaru	3 orang	131.285.800,00	-	-	21.768.000,00	527.600,00	-	-	108.990.200,00	-	-	-	-	-
TOTAL				375.224.500,00	-	70.000.000,00	132.888.000,00	63.346.300,00	-	-	108.990.200,00	-	-	-	-	-

Menagetahui :

 EPALA BIDANG PENGEMBANGAN PEGAWAI
 T. FAISYAL, SE
 Pembina Tingkat I
 NIP. 19700525 199703 1 004

Pekanbaru, Oktober 2018
 KASUBBID PENGEMBANGAN PENDIDIKAN FUNGSIONAL

 FITRIANA, SE, M.Si
 Penata
 NIP. 19741101 199903 2 006

RENCANA AKSI SASARAN KINERJA
SUB BIDANG PENGEMBANGAN PENDIDIKAN FORMAL


PROGRAM/KEGIATAN	INDIKATOR PROGRAM/KEGIATAN	RENCANA TAHUN 2018		JADWAL PELAKSANAAN KEGIATAN												
		LOKASI	TARGET	ANGGARAN (Rp)	I			II			III			IV		
					JANUARI	FEBRUARI	MARET	APRIL	MEL	JUNI	JULI	AGUSTUS	SEPTEMBER	OKTOBER	NOVEMBER	DESEMBER
Program Pembinaan Dan Pengembangan Aparatur	Persentase Penataan Pengembangan Manajemen ASN Yang Profesional		100%	223.091.900,00	-	3.747.500,00	1.800.000,00	1.200.000,00	1.200.000,00	2.700.000,00	22.638.100,00	24.800.000,00	42.200.000,00	69.883.100,00	52.923.200,00	-
1 Monitoring IPDN	Jumlah Praja IPDN yang di Monitoring	Luar Provinsi Riau	136 Praja IPDN	223.091.900,00	-	3.747.500,00	1.800.000,00	1.200.000,00	1.200.000,00	2.700.000,00	22.638.100,00	24.800.000,00	42.200.000,00	69.883.100,00	52.923.200,00	-
Program Pendidikan Kedinasan	Jumlah Aparatur Sipil Negara yang mengikuti pendidikan kedinasan dan tugas belajar		111 orang	4.267.671.600,00	-	17.194.000,00	1.059.863.150,00	172.100.000,00	45.140.000,00	503.418.500,00	1.275.901.850,00	447.276.000,00	640.812.000,00	99.966.100,00	-	6.000.000,00
2 Penunjang Pendidikan Ikatan Dinas	Terlaksananya Fasilitas Seleksi Calon Praja IPDN/ Taruna STTD dan Pemberian Penunjang Pendidikan serta Pembinaan Alumni Sekolah Kedinasan	Provinsi Riau	74 orang	313.401.800,00	-	3.801.400,00	90.596.000,00	154.100.000,00	16.600.000,00	1.600.000,00	2.968.400,00	43.736.000,00	-	-	-	-
3 Beasiswa Tugas Belajar Aparatur Sipil Negara	Jumlah Pegawai Negeri Sipil yang menerima Beasiswa tugas belajar	Provinsi Riau	33 orang	3.948.269.800,00	-	13.392.600,00	969.267.150,00	18.000.000,00	28.540.000,00	501.818.500,00	1.272.933.450,00	403.540.000,00	640.812.000,00	99.966.100,00	-	-
4 Beasiswa Tugas Belajar Aparatur Luar Negeri	PNS beasiswa Luar Negeri Pemerintah Provinsi Riau dan PNS berkompeten mengikuti seleksi beasiswa tugas belajar luar negeri K/L atau swasta	Provinsi Riau	0 orang	6.000.000,00	-	-	-	-	-	-	-	-	-	-	-	6.000.000,00
			TOTAL	4.490.763.500,00	-	20.941.500,00	1.061.663.150,00	173.300.000,00	46.340.000,00	506.118.500,00	1.298.539.950,00	472.076.000,00	683.012.000,00	169.849.200,00	52.923.200,00	6.000.000,00

Pekanbaru, Oktober 2018

Mengetahui :
EPALA BIDANG PENGEMBANGAN PEGAWAI


T. FAISYAL, SE
Pembina Tingkat II
NIP. 19700525 199703 1 004

KASUBBID PENGEMBANGAN PENDIDIKAN FORMAL


WAHYU GURNIAWAN, S.STP., M.Si
Pembina
NIP. 19820501 200001 1 002

RENCANA AKSI SASARAN KINERJA
SUB BIDANG PENGEMBANGAN PENDIDIKAN DAN KEPEMIMPINAN TEKNIS


PROGRAM/KEGIATAN	INDIKATOR PROGRAM/KEGIATAN	RENCANA TAHUN 2018			JADWAL PELAKSANAAN KEGIATAN											
		LOKASI	TARGET	ANGGARAN (Rp)	I			II		III			IV			
					JANUARI	FEBRUARI	MARET	APRIL	MEL	JUNI	JULI	AGUSTUS	SEPTEMBER	OKTOBER	NOVEMBER	DESEMBER
Program Pendidikan Kedinasan	Jumlah Aparatur Sipil Negara yang mengikuti pendidikan kedinasan dan tugas belajar		50 orang	184.516.088,00	-	-	30.175.600,00	124.738.200,00	29.602.288,00	-	-	-	-	-	-	-
1 Pendidikan dan Pelatihan Struktural bagi PNS Daerah (PIM I)	Jumlah Pegawai Negeri Sipil yang terfasilitasi mengikuti Diklat struktural bagi PNS Daerah (PIM I)	Pekanbaru	0 orang	-	-	-	-	-	-	-	-	-	-	-	-	-
2 Pendidikan dan Pelatihan Struktural bagi PNS Daerah (PIM II)	Jumlah Pegawai Negeri Sipil yang terfasilitasi mengikuti Diklat struktural bagi PNS Daerah (PIM II)	Pekanbaru	4 orang	184.516.088,00	-	-	30.175.600,00	124.738.200,00	29.602.288,00	-	-	-	-	-	-	-
			TOTAL	184.516.088,00	-	-	30.175.600,00	124.738.200,00	29.602.288,00	-	-	-	-	-	-	-

Pekanbaru, Oktober 2018

Mendetahui :
EPALA BIDANG PENGEMBANGAN PEGAWAI


T. FAISYAL, SE
Pembina Tingkat I
NIP. 19700525 199703 1 004

KASUBBID PENGEMBANGAN PENDIDIKAN DAN
KEPEMIMPINAN TEKNIS


DELINA, SH., MH
Penata Muda Tingkat I
NIP. 19751213 201001 2 010

**RENCANA AKSI SASARAN KINERJA
SUB BAGIAN TATA USAHA ASSESSMENT PEGAWAI**

PROGRAM/KEGIATAN	INDIKATOR PROGRAM/KEGIATAN	LOKASI	RENCANA TAHUN 2018		JADWAL PELAKSANAAN KEGIATAN											
			TARGET	ANGGARAN (Rp)	I			II			III			IV		
					JANUARI	FEBRUARI	MARET	APRIL	MEL	JUNI	JULI	AGUSTUS	SEPTEMBER	OKTOBER	NOVEMBER	DESEMBER
Program Peningkatan Kapasitas Sumberdaya Aparatur	Persentase Peningkatan Kualitas Sumberdaya Aparatur Sipil Negara		100%	355.150.500,00	8.773.200,00	58.273.600,00	90.052.500,00	24.652.500,00	55.368.700,00	43.400.000,00	24.652.500,00	23.922.500,00	26.055.000,00	-	-	-
1 Pelatihan dan Peningkatan Kapasitas Asesor Provinsi Riau	Jumlah asesor Provinsi Riau yang mengikuti peningkatan kapasitas	Pekanbaru	23 orang	355.150.500,00	8.773.200,00	58.273.600,00	90.052.500,00	24.652.500,00	55.368.700,00	43.400.000,00	24.652.500,00	23.922.500,00	26.055.000,00	-	-	-
TOTAL				355.150.500,00	8.773.200,00	58.273.600,00	90.052.500,00	24.652.500,00	55.368.700,00	43.400.000,00	24.652.500,00	23.922.500,00	26.055.000,00	-	-	-

Pekanbaru, Oktober 2018

Mengetahui :
PT ASSESSMENT DAN PEMBINAAN ROHANI PEGAWAI



BUDI FAKHRI, S.Psi
Penata Tingkat I
NIP. 19800425 200501 1 001

KASUBBAG TATA USAHA UPT PENILAIAN KOMPETENSI PEGAWAI



VERA WIRNIATI, M.Si
Penata
NIP. 19800730 201001 2 009

RENCANA AKSI SASARAN KINERJA
SUB BAGIAN PENYELENGGARAAN PENILAIAN KOMPETENSI

PROGRAM/KEGIATAN	INDIKATOR PROGRAM/KEGIATAN	RENCANA TAHUN 2018			JADWAL PELAKSANAAN KEGIATAN											
		LOKASI	TARGET	ANGGARAN (Rp)	I			II			III			IV		
					JANUARI	FEBRUARI	MARET	APRIL	MEI	JUNI	JULI	AGUSTUS	SEPTEMBER	OKTOBER	NOVEMBER	DESEMBER
Program Pembinaan Dan Pengembangan Aparatur	Persentase Penataan Pengembangan Manajemen ASN Yang Profesional		100%	75.544.400,00	4.471.100,00	14.640.000,00	14.640.000,00	14.920.000,00	15.440.000,00	7.552.000,00	3.881.300,00	-	-	-	-	-
1 Monitoring, Evaluasi dan Orientasi Pelaksanaan Seleksi Terbuka JPT di Kabupaten/Kota Se- Provinsi Riau	Jumlah Pelaksanaan seleksi Monitoring, Evaluasi dan Orientasi Pelaksanaan Administrasi Pengangkatan Pejabat Tinggi Pratama Kabupaten/kota se Provinsi Riau	Kabupaten/ Kota	12 Seleksi JPT	75.544.400,00	4.471.100,00	14.640.000,00	14.640.000,00	14.920.000,00	15.440.000,00	7.552.000,00	3.881.300,00	-	-	-	-	-
TOTAL				75.544.400,00	4.471.100,00	14.640.000,00	14.640.000,00	14.920.000,00	15.440.000,00	7.552.000,00	3.881.300,00	-	-	-	-	-

Pekanbaru, Oktober 2018

Mengetahui :
PT ASSESSMENT DAN PEMBINAAN ROHANI PEGAWAI


BUDI FAKHRI, S.Psi
Penata Tingkat I
NIP. 19800425 200501 1 001

KASIE PENYELENGGARAAN PENILAIAN KOMPETENSI


JEFFRI FIRDAUS ARIEF, SE
Penata
NIP. 19740106 200903 1 003

RENCANA AKSI SASARAN KINERJA
SUB BAGIAN PENGEMBANGAN PENILAIAN KOMPETENSI

PROGRAM/KEGIATAN	INDIKATOR PROGRAM/KEGIATAN	RENCANA TAHUN 2018			JADWAL PELAKSANAAN KEGIATAN											
		LOKASI	TARGET	ANGGARAN (Rp)	I			II			III			IV		
					JANUARI	FEBRUARI	MARET	APRIL	MEI	JUNI	JULI	AGUSTUS	SEPTEMBER	OKTOBER	NOVEMBER	DESEMBER
Program Pembinaan Dan Pengembangan Aparatur	Persentase Penataan Pengembangan Manajemen ASN Yang Profesional		100%	188.824.100,00	3.400.000,00	65.421.600,00	19.150.000,00	3.400.000,00	75.952.500,00	3.400.000,00	12.500.000,00	3.400.000,00	2.200.000,00	-	-	-
1 Penyusunan Standar Kompetensi Manajerial Provinsi Riau	Jumlah Standar Kompetensi Manajerial Provinsi Riau Yang Tersusun	Pekanbaru	50 Jabatan	188.824.100,00	3.400.000,00	65.421.600,00	19.150.000,00	3.400.000,00	75.952.500,00	3.400.000,00	12.500.000,00	3.400.000,00	2.200.000,00	-	-	-
			TOTAL	188.824.100,00	3.400.000,00	65.421.600,00	19.150.000,00	3.400.000,00	75.952.500,00	3.400.000,00	12.500.000,00	3.400.000,00	2.200.000,00	-	-	-

Pekanbaru, Oktober 2018

Mengetahui :
PT ASSESSMENT DAN PEMBINAAN ROHANI PEGAWAI



BUDI FAKHRI, S.Psi
Penata Tingkat I
NIP. 19800425 200501 1 001

KASUBBID PENGEMBANGAN PENILAIAN KOMPETENSI



RAHMAYANI, S.Kom., M.Si
Pembina
NIP. 19700615 199703 2 001