



**BADAN KEPEGAWAIAN DAERAH
PROVINSI RIAU**



**EVALUASI KINERJA
TAHUN 2018**

**REALISASI CAPAIAN INDIKATOR KINERJA UTAMA
BADAN KEPEGAWAIAN DAERAH PROVINSI RIAU TAHUN 2018**

NO	SASARAN STRATEGIS	INDIKATOR KINERJA	TARGET	REALISASI	CAPAIAN
(1)	(2)	(3)	(4)	(5)	(6)
1	Peningkatan Kapasitas Sumber Daya Aparatur Sipil Negara	Presentase ASN yang memiliki kompetensi sesuai jabatannya	2%	2,55%	127,59%
2	Peningkatan Kualitas Penataan Aparatur Sipil Negara	Presentase Penetapan ASN dalam jabatan	10%	64,58%	645,85%
	Meningkatnya disiplin pegawai Aparatur Sipil Negara	Persentase menurunnya pelanggaran disiplin	35%	32,93%	94,08%
	Meningkatnya kualitas pelayanan Administrasi Kepegawaian	Indeks Kepuasan Pelayanan Administrasi Kepegawaian	B	B	B

	PROGRAM	ANGGARAN	REALISASI ANGGARAN	PERSENTASE REALISASI ANGGARAN	PERSENTASE REALISASI FISIK
1.	Pelayanan Administrasi Perkantoran	Rp 5.011.762.220	Rp 4.536.858.327	90,52%	97,81%
2.	Peningkatan Sarana dan Prasarana Aparatur	Rp 629.864.500	Rp 591.018.500	93,83%	100,00%
3.	Peningkatan Disiplin Aparatur	Rp 400.881.400	Rp 287.086.800	71,61%	100,00%
4.	Peningkatan Kapasitas Sumber Daya Aparatur	Rp 243.938.700	Rp 169.391.428	69,44%	69,44%
5.	Pendidikan Kedinasan	Rp 4.452.187.688	Rp 3.526.578.008	79,21%	89,16%
6.	Peningkatan Kapasitas Sumber Daya Aparatur	Rp 546.817.300	Rp 466.231.352	85,26%	87,50%
7.	Pembinaan dan Pengembangan Aparatur	Rp 4.287.427.700	Rp 3.027.127.620	70,60%	84,63%
8.	Pelayanan Administrasi Aparatur Sipil Negara	Rp 3.533.032.808	Rp 2.653.795.013	75,11%	86,03%
9.	Peningkatan Kesejahteraan Aparatur	Rp 512.503.100	Rp 448.948.567	87,60%	100,00%
TOTAL		Rp 19.618.415.416	Rp 15.707.035.615	80,06%	90,51%

Pekanbaru, Desember 2018
**KEPALA BADAN KEPEGAWAIAN DAERAH
PROVINSI RIAU**



IKHWAN RIDWAN, SH., M.Si
Pembina Utama Muda
NIP. 19650904 199703 1 001

CAPAIAN INDIKATOR KINERJA UTAMA OPD PROVINSI RIAU TAHUN 2018

NO	INDIKATOR KINERJA UTAMA	PENJELASAN / FORMULASI PENGHITUNGAN	TARGET 2018	REALISASI	CAPAIAN	REALISASI ANGGARAN	PROGRAM DAN KEGIATAN 2018	PENAGGUNG JAWAB	TARGET	REALISASI
1	2	3	4	5	6	7	8	9	10	11
1	Presentase ASN yang memiliki kompetensi sesuai jabatannya	<p>Jumlah ASN yang terfasilitasi untuk mengikuti peningkatan kompetensi sesuai dengan jabatannya</p> $\frac{\text{Jumlah ASN Provinsi Riau}}{\text{Jumlah ASN Provinsi Riau}} \times 100$ <p align="center">427</p> $\frac{427}{16733} \times 100$	2%	2,55%	127,59%	3.335.541.800	Program Pendidikan Kedinasan	BKD PROVINSI RIAU		
						-	1 Pendidikan dan pelatihan struktual bagi PNS Daerah (PIM I)		0 Orang	0 Orang
						184.234.788	2 Pendidikan dan pelatihan struktual bagi PNS Daerah (PIM II)		4 Orang	4 Orang
						3.141.307.012	3 Pemberian beasiswa tugas belajar		45 Orang	37 Orang
						10.000.000	4 Pemberian beasiswa tugas belajar Luar Negeri		0 Orang	0 Orang
						207.065.570	Program Peningkatan kapasitas Sumber Daya Aparatur			
						207.065.570	5 Diklat fungsional bagi pegawai Pemerintah Provinsi Riau		31 Orang	30 Orang
						924.899.152	Program Pembinaan Dan Pengembangan Aparatur			
98.125.200	6 Peningkatan Kemampuan teknis tenaga Fungsional, Peneliti	3 Orang	3 Orang							
349.620.752	7 Pelatihan dan peningkatan kapasitas asesor Provinsi Riau	23 Orang	23 Orang							
477.153.200	8 MTQ Nasional Kopri	130 Orang	130 Orang							
-	9 Perlombaan Dalam Rangka HUT KORPRI	0 Orang	0 Orang							
130.795.767	Program Peningkatan Kesejahteraan Aparatur									
130.795.767	10 Pelatihan Berwiraswasta kepada PNS Memasuki Masa Pensiun	200 Orang	200 Orang							

NO	INDIKATOR KINERJA UTAMA	PENJELASAN / FORMULASI PENGHITUNGAN	TARGET 2018	REALISASI	CAPAIAN	REALISASI ANGGARAN	PROGRAM DAN KEGIATAN 2018	PENAGGUNG JAWAB	TARGET	REALISASI
1	2	3	4	5	6	7	8	9	10	11
2	Presentase Kualitas Penataan ASN	Jumlah ASN yang telah ditetapkan dalam jabatan _____ x 100 Jumlah ASN Provinsi Riau 10807 _____ x 100 16733	10%	64,58%	645,85%	937.943.113	Program Pembinaan dan Pengembangan Aparatur			
						201.036.208	1 Penunjang Pendidikan Ikatan Dinas		25 Orang	69 Orang
						505.806.005	2 Pengadaan Aparatur Sipil Negara		250 Orang	357 Orang
						46.631.100	3 Pengelolaan ujian dinas dan ujian kenaikan pangkat penyesuaian ijazah		0 Orang	0 Orang
						184.469.800	4 Penyusunan Standar Kompetensi Manejerial Provinsi Riau		50 jabatan	50 jabatan
						1.160.495.480	Program Pelayanan Administrasi Aparatur Sipil Negara			
						338.075.775	5 Pengelolaan Administrasi dan Penataan Jabatan Pimpinan Tinggi Pratama Administrator dan Pengawas dilingkungan Pemerintahan Provinsi Riau		500 Orang	1429 Orang
						483.274.945	6 Pengelolaan Administrasi Pindah Tugas PNS		1500 Orang	5754 Orang
						201.808.760	7 Pengelolaan Administrasi dan Penataan Jabatan Fungsional Tertentu dilingkungan Pemda Provinsi Riau		1000 Orang	1564 Orang
						137.336.000	8 Penyusunan Formasi PNS Provinsi Riau		500 formasi	1584 formasi

NO	INDIKATOR KINERJA UTAMA	PENJELASAN / FORMULASI PENGHITUNGAN	TARGET 2018	REALISASI	CAPAIAN	REALISASI ANGGARAN	PROGRAM DAN KEGIATAN 2018	PENAGGUNG JAWAB	TARGET	REALISASI
1	2	3	4	5	6	7	8	9	10	11
4	Indeks Kepuasan Pelayanan Administrasi Kepegawaian	Nilai indeks kepuasan pelayanan administrasi kepegawaian	B (65 -70)	B (66,40)	100%	998.466.433	Pelayanan Adminitrasi Aparatur Sipil Negara			
		Jumlah target pelayanan yang dilakukan				230.371.800	1 Pengelolaan kenaikan pangkat PNS dilingkungan Pemerintah Provinsi Riau dan Kab/Kota se Provinsi Riau		4000 Orang	5882 Orang
		34314				14.303.000	2 Pengelolaan Administrasi Penggunaan Gelar PNS Pemerintah Provinsi Riau		50 surat keterangan	109 surat keterangan
		Jumlah pelayanan yang dilakukan				139.793.600	3 Pengelolaan Administrasi Kepegawaian		300 berkas	687 berkas
		48787				368.536.000	4 Penyelenggaraan Verifikasi Usulan Kenaikan Pangkat PNS di Lingkungan Pemerintah Provinsi Riau dan Kabupaten/Kota se Provinsi Riau		4000 Orang	5882 Orang
		Jumlah pelayanan yang terselesaikan				184.551.833	5 Pengelolaan Pesium PNS		400 Orang	600 Orang
		48787				12.769.900	6 Penyelenggaraan Pengambilan Sumpah dan pelantikan Jabatan Tinggi Pratama, Administrator dan Pengawas di lingkungan Provinsi Riau		500 Orang	1138 Orang
		Jumlah nilai rata rata pelayanan				48.140.300	7 Pengelolaan Web Site Badan Kepegawaian Daerah		70 berita	36 berita
		66,40 (B)				1.902.635.519	Program Pembinaan Dan Pengembangan Aparatur			
						252.541.700	8 Pengembangan dan pemeliharaan tata naskah dinas elektronik kepegawaian (e-document)		6000 dokumen elektronik	5507 dokumen elektronik

NO	INDIKATOR KINERJA UTAMA	PENJELASAN / FORMULASI PENGHITUNGAN	TARGET 2018	REALISASI	CAPAIAN	REALISASI ANGGARAN	PROGRAM DAN KEGIATAN 2018	PENAGGUNG JAWAB	TARGET	REALISASI
1	2	3	4	5	6	7	8	9	10	11
						138.877.000	9 Satya Lencana Karya Satya		500 Orang	1740 Orang
						184.085.000	10 Monitoring Evaluasi Program dan Kegiatan		1 dokumen	1 dokumen
						57.080.200	11 Monitoring IPDN		126 praja ipdn	136 praja ipdn
						104.198.000	12 Koordinasi dan Singkronisasi Pelaksanaan PP 46 Tahun 2011		360 Orang	16800 Orang
						68.831.291	13 Monitoring dan Evaluasi Jabatan Fungsional PNS Provinsi Riau		120 Orang	1078 Orang
						61.077.000	14 Monitoring dan Evaluasi Tapetarum dan taspen PNS se Provinsi Riau		75 Orang	75 Orang
						74.428.352	15 Monitoring Evaluasi dan Orientasi Pelaksaa Seleksi Terbuka JPT di Kabupaten/Kota		12 seleksi jpt	12 seleksi jpt
						143.395.976	16 Monitoring dan Evaluasi Kenaikan Pangkat PNS Provinsi Riau		1000 Orang	1622 Orang
						199.739.100	17 Penyusunan dan Pengelolaan Standar Operasional Prosedur Pelayanan Publik		1 dokumen	1 dokumen
						491.365.900	18 Pengembangan e-goverment Manajemen Kepegawaian Provinsi Riau		1 sistem	1 sistem
						127.016.000	19 Pembangunan Sistem Aplikasi Penatausahaan BKD Provinsi Riau		1 aplikasi	1 aplikasi

NO	INDIKATOR KINERJA UTAMA	PENJELASAN / FORMULASI PENGHITUNGAN	TARGET 2018	REALISASI	CAPAIAN	REALISASI ANGGARAN	PROGRAM DAN KEGIATAN 2018	PENAGGUNG JAWAB	TARGET	REALISASI
1	2	3	4	5	6	7	8	9	10	11
						6.220.600	Program Peningkatan Disiplin Aparatur			
						-	20 Persemayaman dan Pemakaman Anggota KORPRI Yang meninggal		0 %	0 %
						6.220.600	21 Pelaksanaan Konseling Psikologi Permasalahan ASN		0 Orang	0 Orang
						265.508.700	Program Peningkatan Kesejahteraan Aparatur			
						265.508.700	24 Penyelenggaraan Penilaian Kinerja Aparatur Sipil Negara Provinsi Riau		16800 Orang	7482 Orang

Pekanbaru, 31 Desember 2018
**KEPALA BADAN KEPEGAWAIAN DAERAH
PROVINSI RIAU**



IKHWAN RIDWAN, SH.,M.Si
Pembina Utama Muda
NIP. 19650904 199703 1 001

**REKAP EVALUASI REALISASI ANGGARAN DAN FISIK ESELON IV (SUB BAGIAN/SUB BIDANG) DI LINGKUNGAN
BADAN KEPEGAWAIAN DAERAH PROVINSI RIAU TAHUN 2018**

SUB BIDANG/SUB BAGIAN	No RANKING	JUMLAH PAGU	Realisasi SPJ		SELISIH		Realisasi fisik
			Rp	%	Rp	%	
			SUB BIDANG PENGEMBANGAN PENDIDIKAN DAN KEPEMIMPINAN TEKNIS	1	184.516.088	184.234.788	
SEKS PENYELENGGARAAN KOMPETENSI	2	75.544.400	74.428.352	98,52%	1.116.048,00	1,48%	100%
SUB BAGIAN TU. UPT.PENILAIAN KOMPETENSI	3	355.150.500	349.620.752	98,44%	5.529.748,00	1,56%	100%
SEKSI PENGEMBANGAN KOMPETENSI	4	188.824.100	184.469.800	97,69%	4.354.300,00	2,31%	100%
SUB BIDANG KESEJAHTERAAN PEGAWAI	5	589.793.600	569.660.700	96,59%	20.132.900,00	3,41%	100%
SUB BIDANG KEPANGKATAN	6	793.767.000	756.606.776	95,32%	37.160.224,00	4,68%	99,44%
SUB BAGIAN KEUANGAN PENGELOLAAN ASET	7	2.515.424.000	2.269.257.906	90,21%	246.166.094,00	9,79%	97,81%
SUB BAGIAN UMUM	8	3.321.620.120	2.977.012.421	89,63%	344.607.699,00	10,37%	91,65%
SUB BIDANG PENSIUN PEGAWAI	9	429.622.800	367.991.700	85,65%	61.631.100,00	14,35%	100%
SUB BIDANG JABATAN FUNGSIONAL	10	319.406.600	270.640.051	84,73%	48.766.549,00	15,27%	93,12%
SUB BIDANG KEDUDUKAN HUKUM	11	286.503.200	232.192.200	81,04%	54.311.000,00	18,96%	100%
SUB BAGIAN PERENCANAAN PROGRAM	12	1.051.834.900	826.598.600	78,59%	225.236.300,00	21,41%	92,04%
SUB BIDANG PENGEMBANGAN PENDIDIKAN FORMAL	13	4.490.763.500	3.399.823.420	75,71%	1.090.940.080,00	24,29%	75,71%
SUB BIDANG JABATAN PIMPINAN TINGGI DAN ADMINISTRASI	14	1.267.168.600	847.932.620	66,92%	419.235.980,00	33,08%	67,01%
SUB BIDANG PEMBINAAN PEGAWAI	15	726.579.300	484.353.800	66,66%	242.225.500,00	33,34%	66,67%
SUB BIDANG SISTEM INFORMASI MANAJEMEN KEPEGAWAIAN	16	1.247.552.698	806.308.800	64,63%	441.243.898,00	35,37%	82,50%
SUB BIDANG PENGADANAAN DAN TATA USAHA PEGAWAI	17	1.399.119.510	882.154.495	63,05%	516.965.015,00	36,95%	91,55%
SUB BIDANG PENGEMBANGAN PENDIDIKAN FUNGSIONAL	18	375.224.500	223.748.434	59,63%	151.476.066,00	40,37%	59,63%
JUMLAH TOTAL PAGU		19.618.415.416	15.707.035.615	80,06%	3.911.379.801	19,94%	90,51%

**REKAP EVALUASI REALISASI ANGGARAN DAN FISIK ESELON III (SEKRETARIAT/BIDANG/UPT) DI LINGKUNGAN
BADAN KEPEGAWAIAN DAERAH PROVINSI RIAU TAHUN 2018**

SEKRETARIAT/BIDANG/UPT	No RANKING	JUMLAH PAGU	Realisasi SPJ		SELISIH		Realisasi fisik
			Rp	%	Rp	%	
UPT PENILAIAN KOMPETENSI	1	619.519.000	608.518.904	98,22%	11.000.096,00	1,78%	100,00%
SEKRETARIAT	2	6.888.879.020	6.072.868.927	88,15%	816.010.093,00	11,85%	92,08%
BIDANGN PEMBINAAN DAN KESEJAHTERAAN PEGAWAI	3	1.602.876.100	1.286.206.700	80,24%	316.669.400,00	19,76%	97,23%
BIIDANG MUTASI	4	2.380.342.200	1.875.179.447	78,78%	505.162.753,00	21,22%	92,02%
BIDANG PENGEMBANGAN PEGAWAI	5	5.050.504.088	3.807.806.642	75,39%	1.242.697.446,00	24,61%	75,39%
BIDANG ADMINISTRASI KEPEGAWAIAN	6	3.076.295.008	2.056.454.995	66,85%	1.019.840.013,00	33,15%	92,29%
JUMLAH TOTAL PAGU		19.618.415.416	15.707.035.615	80,06%	3.911.379.801	19,94%	90,51%

**REKAP EVALUASI REALISASI CAPAIAN KINERJA ESELON IV (SUB BAGIAN/SUB BIDANG) DI LINGKUNGAN
BADAN KEPEGAWAIAN DAERAH PROVINSI RIAU TAHUN 2018**

SUB BIDANG/SUB BAGIAN	No RANKING	TARGET CAPAIAN PERPROGRAM								Realisasi fisik	REALISASI CAPAIAN PERPROGRAM								
		Pelayanan Administrasi Perkantoran	Peningkatan Sarana dan Prasarana Kantor	Peningkatan Disiplin Aparatur	Peningkatan Kapasitas Sumber Daya Aparatur	Pembinaan dan Pengembangan Aparatur	Pendidikan Kedinasan	Pelayanan Administrasi Aparatur Sipil Negara	Peningkatan Kesejahteraan Aparatur		Pelayanan Administrasi Perkantoran	Peningkatan Sarana dan Prasarana Kantor	Peningkatan Disiplin Aparatur	Peningkatan Kapasitas Sumber Daya Aparatur	Pembinaan dan Pengembangan Aparatur	Pendidikan Kedinasan	Pelayanan Administrasi Aparatur Sipil Negara	Peningkatan Kesejahteraan Aparatur	Capaian Kinerja
SUB BIDANG JABATAN FUNGSIONAL	1					100%		75%		93,12%					898%		156%		527,37%
SUB BIDANG JABATAN PIMPINAN TINGGI DAN ADMINISTRASI	2							75%		67,01%							299%		299,00%
SUB BIDANG PENGADAAN DAN TATA USAHA PEGAWAI	3					100%		75%		91,55%					122%		272,90%		197,54%
SUB BIDANG KEPANGKATAN	4					100%		75%		99,44%					162%		170,70%		166,45%
SUB BIDANG PENGEMBANGAN PENDIDIKAN FORMAL	5					100%	50			75,71%					108%	102			147,97%
SUB BIDANG PENSIUN PEGAWAI	6							75%	2%	100%							150%	2%	125,00%
SUB BIDANG KESEJAHTERAAN PEGAWAI	7					100%			2%	100%					183%			0,89%	113,60%
SUB BAGIAN KEUANGAN PENGELOLAAN ASET	8	100%	100%							97,81%	101%	100%							100,41%
SUB BAGIAN PERENCANAAN PROGRAM	9		100%			100%		75%		92,04%		100%			100%		100%		100%

SUB BAGIAN UMUM	9	100%		100%	100%	100%		75%		91,65%	100%		100%	100%	100%		100%		100%	
SEKSI PENYELENGGARAAN KOMPETENSI	9					100%				100%					100%					100%
SEKSI PENGEMBANGAN KOMPETENSI	9					100%				100%					100%					100%
SUB BAGIAN TU. UPT. PENILAIAN KOMPETENSI	9				100%					100%				100%						100%
SUB BIDANG PENGEMBANGAN PENDIDIKAN FUNGSIONAL	9				100%	100%				59,63%				100%	100%					100%
SUB BIDANG PENGEMBANGAN PENDIDIKAN DAN KEPEMIMPINAN TEKNIS	9						4			100%						4				100,00%
SUB BIDANG KEDUDUKAN HUKUM	9			100%						100%			100,00%							100,00%
SUB BIDANG SIMPEG	10					100%		75%		82,50%					96%		51,43%			73,66%
SUB BIDANG PEMBINAAN PEGAWAI	11			100%		100%				66,67%					100%					50,00%

**REKAP EVALUASI REALISASI CAPAIAN KINERJA ESELON III (SEKRETARIAT/BIDANG/UPT) DI LINGKUNGAN
BADAN KEPEGAWAIAN DAERAH PROVINSI RIAU TAHUN 2018**

SEKRETARIAT/BIDANG/UPT	No RANKING	TARGET CAPAIAN PERPROGRAM								Realisasi fisik	REALISASI CAPAIAN PERPROGRAM								
		Pelayanan Administrasi Perkantoran	Peningkatan Sarana dan Prasarana Kantor	Peningkatan Disiplin Aparatur	Peningkatan Kapasitas Sumber Daya Aparatur	Pembinaan dan Pengembangan Aparatur	Pendidikan Kedinasan	Pelayanan Administrasi Aparatur Sipil Negara	Peningkatan Kesejahteraan Aparatur		Pelayanan Administrasi Perkantoran	Peningkatan Sarana dan Prasarana Kantor	Peningkatan Disiplin Aparatur	Peningkatan Kapasitas Sumber Daya Aparatur	Pembinaan dan Pengembangan Aparatur	Pendidikan Kedinasan	Pelayanan Administrasi Aparatur Sipil Negara	Peningkatan Kesejahteraan Aparatur	Capaian Kinerja
BIDANG MUTASI	1					100%		75%		92,02%					100%		209%		189,13%
BIDANG PENGEMBANGAN PEGAWAI	2				100%	100%	50			75,39%				100%	104%	106			138,66%
BIDANG ADMINISTRASI KEPEGAWAIAN	3					100%		75%	2%	92,29%					109%		158%	100,00%	107,28%
SEKRETARIAT	4	100%	100%	100%	100%	100%		75%		92,08%	100%	100%	100%	100%	100%		100%		105,62%
UPT PENILAIAN KOMPETENSI	5				100%	100%				100%				100,00%	100,00%				100,00%
BIDANGN PEMBINAAN DAN KESEJAHTERAAN PEGAWAI	6			100%	100%	100%			2%	97,23%			100%	0%	141%			0,89%	80,44%

EVALUASI RENCANA AKSI KINERJA TAHUN 2018
SUB BAGIAN UMUM DAN KEPEGAWAIAN

SASARAN STRATEGIS	INDIKATOR KINERJA	TARGET	PROGRAM/KEGIATAN	INDIKATOR PROGRAM/KEGIATAN	RENCANA TAHUN 2018												REALISASI ANGGARAN	PERSENTASE REALISASI ANGGARAN	PERSENTASE REALISASI FISIK	REALISASI CAPAIAN KINERJA	PERSENTASE REALISASI CAPAIAN KINERJA																	
					RENCANA TAHUN 2018		JANUARI		FEBRUARI		MARET		APRIL		MEI							JUNI		JULI		AGUSTUS		SEPTEMBER		OKTOBER		NOPEMBER		DESEMBER				
					LOKASI	TARGET	ANGGARAN (Rp)																															
Meningkatnya Kualitas Layanan Internal SKPD	Presentase meningkatnya Layanan Internal SKPD	90 %	Program Pelayanan Administrasi Perkantoran	Persentase layanan administrasi perkantoran yang baik	Pekanbaru	100 %	2.783.338.220	5,21%	415.610.000	5,21%	328.888.900	5,21%	268.090.000	7,06%	293.798.300	5,21%	245.590.000	5,21%	242.710.000	8,92%	275.362.000	5,21%	135.390.000	5,21%	148.292.000	6,25%	200.097.020	20,48%	123.390.000	20,83%	106.120.000	2,542.860.421	91,36%	100,00%	100%			
			1. Penyediaan Jasa Surat Menyurat Kantor	Terdapatnya Jasa Surat Menyurat Kantor	Pekanbaru	320 Surat	23.514.000		20 Surat	1.500.000,00	20 Surat	2.200.000,00	20 Surat	2.200.000,00	20 Surat	2.200.000,00	20 Surat	2.200.000,00	20 Surat	2.200.000,00	20 Surat	2.200.000,00	20 Surat	2.902.000,00	40 Surat	3.912.000,00	100 Surat	-	-	Surat	-	14.368.500	61,11%	100%	320 Surat	100%		
			2. Penyediaan Jasa Komunikasi, Sumber Daya Air Dan Listrik	Terdapatnya Jasa Komunikasi, Sumber Daya Air Dan Listrik	Pekanbaru	12 Bulan	1.236.245.000		1 Bulan	296.770.000,00	1 Bulan	146.770.000,00	1 Bulan	146.770.000,00	1 Bulan	146.770.000,00	1 Bulan	136.770.000,00	1 Bulan	121.890.000,00	1 Bulan	116.655.000,00	1 Bulan	26.770.000,00	1 Bulan	26.770.000,00	1 Bulan	53.540.000,00	1 Bulan	16.770.000,00	1 Bulan	1.060.558.921	85,79%	100%	12 Bulan	100%		
			3. Penyediaan Jasa Kebersihan Kantor	Terdapatnya Jasa Kebersihan Kantor	Pekanbaru	12 Bulan	692.574.000		1 Bulan	43.720.000,00	1 Bulan	92.620.000,00	1 Bulan	55.720.000,00	1 Bulan	60.420.000,00	1 Bulan	43.720.000,00	1 Bulan	55.720.000,00	1 Bulan	72.520.000,00	1 Bulan	43.720.000,00	1 Bulan	55.720.000,00	1 Bulan	69.254.000,00	1 Bulan	43.720.000,00	1 Bulan	55.720.000,00	674.802.500	97,43%	100%	12 Bulan	100%	
			4. Penyediaan Komponen Instalasi Listrik/Penerangan Bangunan Kantor	Terdapatnya Komponen Instalasi Listrik untuk Penerangan Kantor yang dibutuhkan selama 12 bulan	Pekanbaru	899 Unit	74.985.220		Unit	-	Unit	21.898.900,00	Unit	-	Unit	100 Unit	21.508.300,00	Unit	-	Unit	-	Unit	200 Unit	21.087.000,00	Unit	-	Unit	599 Unit	10.491.020,00	Unit	-	74.140.500	98,87%	100%	899 Bulan	100%		
			5. Penyediaan Bahan Bacaan Dan Peraturan Perundang-undangan	Terdapatnya bahan bacaan surat kabar dan majalah yang tersedia untuk kantor	Pekanbaru	12 Bulan	100.000.000		1 Bulan	12.000.000,00	1 Bulan	11.000.000,00	1 Bulan	9.000.000,00	1 Bulan	8.500.000,00	1 Bulan	8.500.000,00	1 Bulan	8.500.000,00	1 Bulan	8.500.000,00	1 Bulan	8.500.000,00	1 Bulan	8.500.000,00	1 Bulan	8.500.000,00	1 Bulan	8.500.000,00	1 Bulan	8.500.000,00	99.94%	100%	12 Bulan	100%		
			6. Penyediaan Jasa Keamanan Kantor	Terwujudnya keamanan kantor melalui jasa tenaga keamanan kantor yang	Pekanbaru	23 Orang	656.020.000		Orang	61.620.000,00	Orang	54.400.000,00	Orang	54.400.000,00	Orang	54.400.000,00	Orang	54.400.000,00	Orang	54.400.000,00	Orang	54.400.000,00	Orang	54.400.000,00	Orang	54.400.000,00	Orang	54.400.000,00	Orang	54.400.000,00	23 Orang	50.400.000,00	619.050.000	94,36%	100%	23 Orang	100%	
			7. Pameran Pembangunan (Biru Expo)	Terdapatnya Pameran Pembangunan (Biru Expo)	Pekanbaru	0 Kali	-		Kali	-	Kali	-	Kali	-	Kali	-	Kali	-	Kali	-	Kali	-	Kali	-	Kali	-	Kali	-	Kali	-	Kali	-	#DIV/0!	0%	-	Pameran	#DIV/0!	
Meningkatnya Kualitas Layanan Internal SKPD	Presentase meningkatnya kualitas layanan Internal SKPD	12 %	Program Peningkatan Disiplin Aparatur	Persentase peningkatan kualitas dan disiplin aparatur	Pekanbaru	100 %	52.489.700	0,00%	1.620.700	0,00%	1.200.000	0,00%	10.365.000	0,00%	10.365.000	0,00%	11.565.000	0,00%	11.715.000	0,00%	4.923.000	0,00%	4.785.000	0,00%	1.308.000	0,00%	1.200.000	0,00%	1.000.000	100%	48.674.000	92,73%	100%	100%	100%			
			8. Pembinaan Fiskal Dan Mental Aparatur	Terdapatnya Pembinaan Fiskal dan mental aparatur pegawai RTD	Pekanbaru	135 Orang	52.489.700		Orang	1.620.700	Orang	1.200.000	Orang	10.365.000	Orang	10.365.000	Orang	11.565.000	Orang	11.715.000	Orang	4.923.000	Orang	4.785.000	Orang	1.308.000	Orang	1.200.000	Orang	1.000.000	135 Orang	48.674.000	92,73%	100%	135 orang	100%		
Meningkatnya Kualitas Sumber Daya Aparatur	Presentase Meningkatnya Kualitas Sumber Daya Aparatur Presentase Meningkatnya	7 %	Program Peningkatan Kapasitas Sumberdaya Aparatur	Persentase Peningkatan Kualitas Sumberdaya Aparatur	Pekanbaru	100 %	191.668.800	0,00%	-	0,00%	-	0,00%	-	0,00%	50,00%	145.736.800	0,00%	-	0,00%	203.000	0,00%	-	0,00%	-	0,00%	-	0,00%	45.727.000	50,00%	-	0,00%	116.610.600	60,84%	75%	100%	100%		
			9. Koordinasi Dan Konsolidasi Dewan Pengurus KORPRI	Meningkatnya kinerja Dewan Pengurus KORPRI	Pekanbaru	143 Orang	145.939.800		Orang	-	Orang	-	Orang	-	Orang	143 Orang	145.736.800	Orang	-	Orang	-	Orang	-	Orang	-	Orang	-	Orang	-	Orang	-	Orang	-	72.964.600	50,00%	50%	143 orang	100%
			10. Penyelenggaraan Upacara HUT KORPRI	Terdapatnya penyelenggaraan kegiatan upacara HUT KORPRI	Pekanbaru	1 Kegiatan	45.727.000		Kegiatan	-	Kegiatan	-	Kegiatan	-	Kegiatan	-	Kegiatan	-	Kegiatan	-	Kegiatan	-	Kegiatan	-	Kegiatan	-	Kegiatan	-	Kegiatan	-	Kegiatan	-	43.646.000	95,45%	100%	1 kegiatan	100%	
Peningkatan Kualitas Penetapan ASN dalam Jabatan Aparatur Sipil Negara	Presentase Penetapan ASN dalam Jabatan Aparatur Sipil Negara	10 %	Program Pembinaan Dan Pengembangan Aparatur	Persentase Jumlah Penetapan Pengembangan Manajemen ASN Yang Profesional	Pekanbaru	100 %	144.125.400	0,00%	2.000.000	0,00%	2.000.000	0,00%	122.125.400	50,00%	2.000.000	0,00%	2.000.000	0,00%	2.000.000	0,00%	2.000.000	0,00%	2.000.000	0,00%	4.000.000	0,00%	4.000.000	0,00%	4.000.000	0,00%	144.011.400	99,92%	100%	100%	100%			
			11. Pendidikan, Pelatihan, Kursus Dan Biotek Pegawai BKD	Terdapatnya Pendidikan, Pelatihan, Kursus dan Biotek Pegawai BKD	Luar Daerah	12 Orang	144.125.400		Orang	2.000.000	Orang	2.000.000	Orang	122.125.400	6 Orang	2.000.000	Orang	2.000.000	Orang	2.000.000	Orang	2.000.000	Orang	2.000.000	Orang	4.000.000	Orang	4.000.000	Orang	4.000.000	Orang	144.011.400	94,78	100%	12 orang	100%		
Meningkatnya Kualitas Pelayanan Administrasi Kepegawaian	Indeks Kepuasan Pelayanan Administrasi Kepegawaian	8	Program Pelayanan Administrasi Aparatur Sipil Negara	Persentase pelayanan manajemen ASN yang terwujud	Pekanbaru	75 %	150.000.000	8,33%	44.215.000	8,33%	5.200.000	8,33%	5.200.000	8,33%	5.200.000	8,33%	21.395.000	8,33%	5.200.000	8,33%	5.200.000	8,33%	5.200.000	8,33%	5.200.000	8,33%	5.200.000	8,33%	26.595.000	8,33%	5.200.000	8,33%	124.856.000	83,24%	83,24%	100%	100%	
			12. Pengisian Humas BKD Provinsi Riau	Rentan Pengisian Humas Daerah Provinsi Riau	Pekanbaru	12 Bulan	150.000.000		1 Bulan	44.215.000	1 Bulan	5.200.000	1 Bulan	5.200.000	1 Bulan	5.200.000	1 Bulan	21.395.000	1 Bulan	5.200.000	1 Bulan	5.200.000	1 Bulan	5.200.000	1 Bulan	5.200.000	1 Bulan	26.595.000	1 Bulan	5.200.000	1 Bulan	124.856.000	83,24%	83,24%	12 Bulan	100%		
							3.321.620.120		863.445.700		317.288.900		606.780.800		668.738.100		264.355.000		261.828.000		303.680.000		147.375.000		158.800.000		277.619.020		129.595.000		106.120.000	2.977.012.421	89,63%	91,64%	100%	100%		

Mengetahui,
Sekretaris

HERI YANTO, S.Hut., MT
Pangkatina Tingkat I
NIP. 19711126 199803 1 006

Pekanbaru, Desember 2018
Kepala Sub Bagian
Umum dan Kepegawaian

HENDRONIKO, S.STP
Pena Muda Tingkat I
NIP. 19910224 201206 1 001

**EVALUASI RENCANA AKSI KINERJA TAHUN 2018
SUB BAGIAN KEUANGAN DAN PENGELOLAAN ASET**

SASARAN STRATEGIS	INDIKATOR KINERJA	TARGET	PROGRAM/KEGIATAN	INDIKATOR PROGRAM/KEGIATAN	RENCANA TAHUN 2018												REALISASI ANGGARAN	PERSENTASE REALISASI ANGGARAN	PERSENTASE REALISASI FISIK	REALISASI CAPAIAN KINERJA	PERSENTASE REALISASI CAPAIAN KINERJA															
					LOKASI	TARGET	ANGGARAN (Rp)	JANUARI		FEBRUARI		MARET		APRIL		MEI						JUNI		JULI		AGUSTUS		SEPTEMBER		OKTOBER		NOPEMBER		DESEMBER		
Meningkatnya Kualitas Layanan	Presentase meningkatnya kualitas layanan	90 %	Program Pelayanan Administrasi Perkantoran	Presentase Layanan Administrasi Perkantoran Yang		100 %	2.228.424.000	3,61%	32.900.000	3,61%	289.275.700	3,61%	873.257.175	21,00%	327.721.900	2,78%	2.900.000	6,28%	67.149.375	4,44%	45.150.700	4,44%	2.900.000	4,44%	269.549.225	6,28%	45.150.700	7,78%	230.203.000	31,78%	42.246.225	1.993.997.906	89,48%	95,62%		100,72%
		1	Penyediaan Jasa Pemeliharaan Dan Perizinan Kendaraan	Terpebihannya dan tertayanya pajak kendaraan	Pekabaru	14 Unit	189.402.800	-	1.700.000	-	43.950.700	-	1.700.000	-	43.950.700	-	1.700.000	-	1.700.000	-	43.950.700	-	1.700.000	-	1.700.000	-	43.950.700	-	1.700.000	14 Unit	1.700.000	181.361.610	95,75%	100%	14 Unit	100%
		2	Penyediaan Alat Tulis Kantor	Tersedianya alat tulis kantor BKD Provinsi Riau dan UPT	Pekabaru	12 Bulan	114.092.600	1 Bulan	1.200.000	1 Bulan	1.200.000	1 Bulan	26.123.150	1 Bulan	1.200.000	1 Bulan	1.200.000	1 Bulan	26.123.150	1 Bulan	1.200.000	1 Bulan	1.200.000	1 Bulan	26.123.150	1 Bulan	1.200.000	1 Bulan	1.200.000	1 Bulan	1.200.000	113.900.250	99,83%	100%	12 Bulan	100%
		3	Penyediaan Barang Cetak Dan Penggandaan	Tersedianya Barang Cetakan Dan Penggandaan Untuk kebutuhan Kantor	Pekabaru	12 Bulan	200.000.000	1 Bulan	-	1 Bulan	200.000.000	1 Bulan	-	1 Bulan	-	1 Bulan	-	1 Bulan	-	1 Bulan	-	1 Bulan	-	1 Bulan	-	1 Bulan	-	1 Bulan	-	1 Bulan	198.062.800	99,03%	100%	12 Bulan	100%	
		4	Penyediaan Perlatan Dan Perlengkapan Kantor	Tersedianya Perlatan dan Perlengkapan Kantor sesuai dengan kebutuhan	Pekabaru	17 Unit	765.809.200	-	-	-	14.125.000	-	745.845.525	17 Unit	-	-	-	-	1.946.225	-	-	-	-	1.946.225	-	-	-	-	-	1.946.225	564.638.138	73,72%	73,72%	6 Unit	35%	
		5	Penyediaan Makanan Dan Minuman	Tersedianya Makanan dan Minuman untuk Rapat, Tamu dan Kegiatan BKD	Pekabaru	4.620 Porsi	149.600.000	-	-	-	-	-	37.400.000	200 Porsi	-	-	-	500 Porsi	37.400.000	-	-	-	-	500 Porsi	37.400.000	500 Porsi	-	-	3.420 Porsi	37.400.000	138.360.000	92,49%	100%	4.620 kali	100%	
		6	Rapat-Rapat Koordinasi Dan Konsultasi Ke Luar Daerah	Tertelaksananya Rapat koordinasi dan Konsultasi Dalam Daerah dan Ke Luar Daerah	Pekabaru	100 Kali	809.519.400	5 Kali	30.000.000	5 Kali	30.000.000	5 Kali	62.188.500	5 Kali	282.571.200	-	10 Kali	-	10 Kali	-	10 Kali	-	10 Kali	-	262.379.850	10 Kali	-	30 Kali	262.379.850	-	797.677.108	98,54%	100%	169 kali	169%	
Meningkatnya Kualitas Layanan Internal SKPD	Presentase meningkatnya kualitas layanan Internal SKPD	90 %	Program Peningkatan Sarana Dan Prasarana Aparatur	Presentase kecukupan sarana dan prasarana kerja aparatur yang sesuai dengan standar kerja		100 %	287.000.000	0,72%	104.550.000	0,72%	-	0,72%	-	0,72%	49.150.000	1,51%	-	3,70%	35.000.000	5,02%	-	49.150.000	5,02%	-	7,40%	-	10,04%	49.150.000	17,24%	-	47,19%	275.260.000	95,91%	100%		100%
		1	Pemeliharaan Rutin/Berkala Perlatan Gendang Kantor	Terpebihannya perlatan gendang kantor	Pekabaru	189 Unit	70.000.000	2 Unit	35.000.000	2 Unit	-	2 Unit	-	2 Unit	-	5 Unit	-	5 Unit	-	5 Unit	-	10 Unit	-	10 Unit	-	20 Unit	-	40 Unit	-	81 Unit	58.290.000	83,27%	100%	189 Unit	100%	
		8	Pemeliharaan Rutin/Berkala Perlatan Dan Perlengkapan Kantor	Terpebihannya perlatan dan perlengkapan kantor yang beroperasi selama 12 bulan	Pekabaru	526 Unit	217.000.000	2 Unit	69.550.000	2 Unit	-	2 Unit	-	2 Unit	-	25 Unit	-	25 Unit	-	25 Unit	-	49.150.000	25 Unit	50 Unit	-	50 Unit	-	70 Unit	-	271 Unit	214.970.000	99,99%	100%	527 Unit	100%	
							2.318.424.000		137.450.000		289.275.700		873.257.175		318.971.900		2.900.000		162.149.375		44.300.700		2.900.000		269.549.225		44.300.700		230.203.000		42.246.225	2.264.237.906	90,21%	97,81%		100,41%

Mengetahui,
Sekretaris

HERI YANTO, S.Hut., MT
Pembina Tingkat I
NIP. 19717126 199803 1 006

Pekanbaru, Desember 2018

Kepala Sub Bagian
dan Pengelolaan Barang Milik Daerah

NIDYA ELVINSARI, S.STP
Penata Tingkat I
NIP. 19840317 200212 2 001

EVALUASI RENCANA AKSI KINERJA TAHUN 2018
SUB BAGIAN PERENCANAAN DAN PROGRAM

SASARAN STRATEGIS	INDIKATOR KINERJA	TARGET	PROGRAM/KEGIATAN	INDIKATOR PROGRAM/KEGIATAN	LOKASI	RENCANA TAHUN 2018												REALISASI ANGGARAN	PERSENTASE REALISASI ANGGARAN	PERSENTASE REALISASI FISIK	REALISASI CAPAIAN KINERJA	PERSENTASE REALISASI CAPAIAN KINERJA												
						TARGET	ANGGARAN (Rp)	JANUARI	FEBRUARI	MARET	APRIL	MEI	JUNI	JULI	AGUSTUS	SEPTEMBER	OKTOBER						NOPEMBER	DESEMBER										
Meningkatnya Kualitas Layanan Internal SKPD	Presentase meningkatnya kualitas layanan Internal SKPD	90 %	Program Peningkatan Sarana Dan Prasarana Aparatur	Presentase Keseluruhan Sarana dan Prasarana Kerja Aparatur Yang Sesuai dengan Standar Kerja	Pekbaru	100 %	342.864.500	0,00%	8.800.000	100,00%	246.064.500	0,00%	8.800.000	0,00%	8.800.000	0,00%	8.800.000	0,00%	8.800.000	0,00%	8.800.000	0,00%	8.800.000	0,00%	8.800.000	0,00%	8.800.000	315.758.500	92,09%	100%		100%		
		1	Pemeliharaan Rutin/Berkala Gedung Kantor	Terselanjutnya Pemeliharaan rutin/berkala gedung kantor BKD	Pekbaru	2 Unit	342.864.500	-	Unit	8.800.000	2	Unit	246.064.500	-	Unit	8.800.000	-	Unit	8.800.000	-	Unit	8.800.000	-	Unit	8.800.000	-	Unit	8.800.000	315.758.500	92,09%	100%	2	unit	100%
Peningkatan Kualitas Penataan Aparatur Sipil Negara	Presentase Peningkatan ASN dalam jabatan	10 %	Program Pembinaan Dan Pengembangan Aparatur	Persentase Jumlah Penataan Pengembangan Manajemen ASN Yang Profesional	Pekbaru	100 %	191.475.000	0,00%	7.700.000	0,00%	7.700.000	0,00%	7.700.000	0,00%	7.700.000	0,00%	7.700.000	0,00%	7.700.000	0,00%	7.700.000	0,00%	7.700.000	0,00%	7.700.000	0,00%	7.700.000	184.085.000	96,14%	100%		100%		
		2	Monitoring, Evaluasi Program Dan Kegiatan	Terselanjutnya Monitoring Evaluasi Program dan Kegiatan	Luar Daerah	1 Dokumen	191.475.000	-	Dokumen	7.700.000	-	Dokumen	7.700.000	-	Dokumen	7.700.000	0,50	Dokumen	7.700.000	-	Dokumen	7.700.000	-	Dokumen	7.700.000	0,50	Dokumen	7.700.000	184.085.000	96,14%	100%	1	dokumen	100%
Meningkatnya Kualitas Pelayanan Administrasi Kepegawaian	Indeks Kepuasan Pelayanan Administrasi Kepegawaian	8	Program Pelayanan Administrasi Aparatur Sipil Negara	Persentase pelayanan manajemen ASN yang terselesaikan	Pekbaru dan Luar Daerah	75 %	517.495.400	0,00%	10.320.000	0,00%	133.365.200	0,00%	73.570.200	0,00%	70.794.000	0,00%	14.606.000	0,00%	55.320.000	0,00%	15.920.000	0,00%	10.320.000	0,00%	55.320.000	0,00%	10.320.000	326.755.100	63,14%	76,11%		100%		
		3	Penyusunan Dan Pengelolan Standar Operasional Prosedur	Terselanjutnya Penyusunan dan Pengelolan Standar Operasional Prosedur	Pekbaru dan Luar Daerah	1 Dokumen	382.495.400	-	Dokumen	5.100.000	-	Dokumen	128.145.200	-	Dokumen	68.350.200	-	Dokumen	5.100.000	-	Dokumen	5.100.000	-	Dokumen	50.100.000	-	Dokumen	5.100.000	199.739.100	52,22%	52,22%	1	dokumen	100%
		4	Sistem Aplikasi Produsahan BKD Provinsi Riau	Terselanjutnya pengembangan sistem aplikasi penatausahaan	Pekbaru	1 Aplikasi/Unit	135.000.000	-	Aplikasi/Unit	5.220.000	-	Aplikasi/Unit	5.220.000	-	Aplikasi/Unit	65.694.000	-	Aplikasi/Unit	11.506.000	-	Aplikasi/Unit	5.220.000	-	Aplikasi/Unit	10.820.000	-	Aplikasi/Unit	5.220.000	127.018.000	94,09%	100%	1	aplikasi	100%
							1.051.834.900			26.820.000		387.129.700			90.070.200		151.101.200			33.106.000			71.820.000			26.820.000	71.820.000	826.998.600	78,95%	92,04%		100%		

Mengetahui,
Sekretaris

HERI YANTO, S.Hut., MT
Pembina Tingkat I
NIP. 19711126 199803 1 006

Pekanbaru, Desember 2018

Kepala Sub Bagian
Perencanaan Program

ARI DIANUARI
Pembina
NIP. 19810103 200901 1 002

EVALUASI KINERJA BIDANG SEKRETARIAT TAHUN 2018
BADAN KEPEGAWAIAN DAERAH PROVINSI RIAU

NO	SASARAN	INDIKATOR KINERJA	TARGET	REALISASI	CAPAIAN
<i>(1)</i>	<i>(2)</i>	<i>(3)</i>	<i>(4)</i>	<i>(5)</i>	<i>(6)</i>
1	Terwujudnya pelayanan administrasi perkantoran yang baik	Persentase layanan administrasi perkantoran yang baik	100%	100%	100%
2	Kecukupan sarana dan prasarana kerja aparatur yang sesuai dengan standar kerja	Persentase kecukupan sarana dan prasarana kerja aparatur yang sesuai dengan standar kerja	100%	100%	100%
3	Meningkatnya kualitas dan disiplin sumber daya aparatur	Persentase meningkatnya kualitas dan disiplin aparatur	100%	100%	100%
4	Meningkatnya pelayanan manajemen Aparatur Sipil Negara yang terselesaikan	Persentase pelayanan manajemen Aparatur Sipil Negara yang terselesaikan	75%	100%	133%
5	Penataan pengembangan Manajemen Aparatur Sipil Negara yang profesional	Persentase penataan pengembangan Manajemen Aparatur Sipil Negara yang profesional	100%	100%	100%
6	Meningkatnya kualitas sumber daya aparatur	Persentase meningkatnya kualitas sumber daya aparatur	100%	100%	100%

NO	Program	Anggaran	Realisasi Anggaran	PERSENTASE REALISASI ANGGARAN	PERSENTASE REALISASI FISIK
1	Pelayanan Administrasi Perkantoran	Rp. 5.011.762.220	4.536.858.327	90,52%	97,81%
2	Peningkatan Sarana dan Prasarana Kantor	Rp. 629.864.500	591.018.500	93,83%	100,00%
3	Peningkatan Disiplin Aparatur	Rp. 52.489.700	48.674.000	92,73%	100,00%
4	Pelayanan Administrasi Aparatur Sipil Negara	Rp. 667.495.400	451.611.100	67,66%	79,68%
5	Pembinaan dan Pengembangan Aparatur	Rp. 335.600.400	328.096.400	97,76%	100,00%
6	Peningkatan Kapasitas Sumber Daya Aparatur	Rp. 191.666.800	116.610.600	60,84%	75,00%
	Total	Rp. 6.888.879.020	6.072.868.927	88,15%	92,08%

Pekanbaru, Desember 2018

**KEPALA BADAN KEPEGAWAIAN DAERAH
PROVINSI RIAU**



IKHWAN RIDWAN, SH., M.Si
Pembina Utama Muda
NIP.19650904 199703 1 001

SEKRETARIS



HERI YANTO, S.Hut., MT
Pembina Tingkat I
NIP. 19711126 199803 1 006

EVALUASI RENCANA AKSI KINERJA TAHUN 2018
SUB BIDANG JABATAN PIMPINAN TINGGI DAN ADMINISTRATOR

SASARAN STRATEGIS	INDIKATOR KINERJA	TARGET	PROGRAM/KEGIATAN	INDIKATOR PROGRAM/KEGIATAN	RENCANA TAHUN 2018												REALISASI ANGGARAN	PERSENTASE REALISASI ANGGARAN	PERSENTASE REALISASI FISIK	REALISASI CAPAIAN KINERJA	PERSENTASE REALISASI CAPAIAN KINERJA															
					LOKASI	TARGET	ANGGARAN (Rp)	JANUARI	FEBRUARI	MARET	APRIL	MEI	JUNI	JULI	AGUSTUS	SEPTEMBER						OKTOBER	NOPEMBER	DESEMBER												
Meningkatnya kualitas pelayanan Administrasi Kepegawalan	Indeks Kepuasan Pelayanan Administrasi Kepegawalan	B	Program Pelayanan Administrasi Aparatur Sipil Negara	Presentase Pelayanan Manajemen Aparatur Sipil Negara Yang Terselamatkan		75 %	1.267.168.600	###	66.768.800	7,11%	226.844.600	5,11%	66.970.400	4,69%	119.832.700	12,24%	46.426.900	5,44%	215.970.200	5,58%	76.754.100	13,98%	51.293.300	5,71%	245.677.000	5,44%	65.118.000	13,91%	66.300.600	5,44%	19.212.000	847932620	66,92%	67,01%		2,99
		1	Pengelolaan Administrasi Pindah Tugas PNS	Terlaksananya Penataan Mutasi PNS sesuai Kebutuhan dan Kompetensinya	Pekanbaru	1500 Orang	584.248.900	120 Orang	39.584.600	200 Orang	66.784.600	95 Orang	23.435.000	85 Orang	62.868.800	125 Orang	7.900.000	125 Orang	55.910.200	125 Orang	28.221.600	125 Orang	49.293.300	125 Orang	190.767.000	125 Orang	17.212.000	125 Orang	25.059.800	125 Orang	17.212.000	483.274.945	82,72%	82,72%	5754 Orang	3,836
		2	Pengelolaan Administrasi Dan Penataan Jabatan Pimpinan Tinggi Pratama, Administrator Dan Pengawas Di Lingkungan Pemerintah Provinsi Riau	Terlaksananya Pengelolaan, Penataan Jabatan Pimpinan Tinggi dan Administrasi sesuai dengan Kompetensinya	Pekanbaru	500 Orang	663.349.800	40 Orang	27.184.200	40 Orang	160.060.000	45 Orang	43.535.400	42 Orang	37.394.000	42 Orang	38.526.900	40 Orang	160.060.000	42 Orang	48.532.500	43 Orang	2.000.000	44 Orang	54.910.000	40 Orang	47.906.000	42 Orang	41.240.800	40 Orang	2.000.000	351.887.775	53,05%	53,05%	1429 Orang	2,858
		3	Penyelenggaraan Pengambilan Sumpah Dan Pelantikan Jabatan Tinggi Sipil Pemerintahan Provinsi Riau dan Kabupaten/kota	Terbitnya SK kenaikan pangkat Pegawai Negeri Sipil Pemerintahan Provinsi Riau dan Kabupaten/kota	Pekanbaru	500 Orang	19.569.900	150 Orang	-	0 Orang	-	0 Orang	-	0 Orang	19.569.900	100 Orang	-	0 Orang	-	0 Orang	-	125 Orang	-	0 Orang	-	0 Orang	-	125 Orang	-	0 Orang	12.769.900	65,25%	65,25%	1138 Orang	2,276	
							1.267.168.600		66.768.800		226.844.600		66.970.400		119.832.700		46.426.900		215.970.200		76.754.100		51.293.300		245.677.000		65.118.000		66.300.600		19.212.000	847.932.620	66,92%	67,01%		2,99

Pekanbaru, Desember 2018

Mengetahui,
Kepala Bidang
Mutasi Pegawai

Kepala Sub Bidang
Jabatan Pimpinan Tinggi dan Administrasi

RIDHO ADRIANSYAH, S.STP
Penata Tingkat I
NIP. 19830914 200112 1 005

HERY RUKMANA, S.Si., M.IP
Penata
NIP. 19770817 200902 1 007

EVALUASI RENCANA AKSI KINERJA TAHUN 2018
SUB BIDANG JABATAN FUNGSIONAL

SASARAN STRATEGIS	INDIKATOR KINERJA	TARGET	PROGRAM/KEGIATAN	INDIKATOR PROGRAM/KEGIATAN	RENCANA TAHUN 2018												REALISASI ANGGARAN	PERSENTASE REALISASI ANGGARAN	PERSENTASE REALISASI FISIK	REALISASI CAPAIAN KINERJA	PERSENTASE REALISASI CAPAIAN KINERJA																
					LOKASI	TARGET	ANGGARAN (Rp)	JANUARI	FEBRUARI	MARET	APRIL	MAY	JUNI	JULI	AGUSTUS	SEPTEMBER						OKTOBER	NOPEMBER	DESEMBER													
Meningkatnya kualitas pelayanan Administrasi Kepegawaian	Indeks Kepuasan Pelayanan Administrasi Kepegawaian	B	Program Pelayanan Administrasi Aparatur Sipil Negara	Persentase Pelayanan Manajemen Aparatur Sipil Negara Yang Terselamatkan		75 %	234.001.400	8,30%	2.400.000	8,30%	45.001.600	8,30%	10.493.400	8,30%	47.531.000	8,30%	13.055.400	8,30%	1.800.000	8,30%	54.849.600	8,30%	8.000.000	8,30%	43.520.400	8,30%	3.150.000	8,50%	2.400.000	8,50%	1.800.000	201.808.760	0,862425438	86,24%		156,40%	
			1 Pengelolaan Administrasi Dan Penataan Jabatan Fungsional Tertentu	Terbitnya SK jabatan fungsional tertentu Provinsi Riau	Pekanbaru	1000 Orang	234.001.400	83 Orang	2.400.000	83 Orang	45.001.600	83 Orang	10.493.400	83 Orang	47.531.000	83 Orang	13.055.400	83 Orang	1.800.000	83 Orang	54.849.600	83 Orang	8.000.000	83 Orang	43.520.400	83 Orang	3.150.000	85 Orang	2.400.000	85 Orang	1.800.000	201.808.760	0,862425438	86,24%	1564 Orang	156,40%	
Peningkatan Kualitas Penataan Aparatur Sipil Negara	Persentase Penetapan ASN dalam jabatan	10 %	Program Pembinaan Dan Pengembangan Aparatur	Persentase Jumlah Penataan Pengembangan Manajemen ASN Yang Profesional		100 %	85.405.200	0,00%	-	0,00%	6.053.800	0,00%	6.793.900	8,33%	34.424.500	8,33%	11.970.000	8,33%	10.120.000	16,67%	-	16,67%	7.290.000	16,67%	8.753.000	8,33%	-	8,33%	-	8,33%	-	8,33%	68.831.291	0,805937941	100,00%		898,33%
			2 Monitoring Dan Evaluasi Jabatan Fungsional PNS Provinsi Riau	Terlaksananya Monitoring dan Evaluasi PNS Jabatan Fungsional di Provinsi Riau	Luar Daerah	120 Orang	85.405.200	- Orang	-	- Orang	6.053.800	- Orang	6.793.900	10 Orang	34.424.500	10 Orang	11.970.000	10 Orang	10.120.000	20 Orang	-	20 Orang	7.290.000	20 Orang	8.753.000	10 Orang	-	10 Orang	-	10 Orang	-	10 Orang	68.831.291	0,805937941	100,00%	1078 Orang	898,33%
							319.406.600		2.400.000		51.055.400		17.287.300		81.955.500		25.025.400		11.920.000		54.849.600		15.290.000		52.273.400		3.150.000		2.400.000		1.800.000	270.640.051	0,847321411	93,12%		527,37%	

Mengetahui,
Kepala Bidang
Mutasi Pegawai

RIDHO ADRIANSYAH, S.STP
Penata Tingkat I
NIP. 19830914 200112 1 005

Pekanbaru, Desember 2018

Kepala Sub Bidang
Jabatan Fungsional

HERI PERMANA, S.STP., M.Si
Penata Muda Tingkat I
NIP. 19900819 201206 1 001

RENCANA AKSI KINERJA TAHUN 2018
SUB BIDANG KEPANGKATAN

SASARAN STRATEGIS	INDIKATOR KINERJA	TARGET	PROGRAM/KEGIATAN	INDIKATOR PROGRAM/KEGIATAN	LOKASI	TARGET	ANGGARAN (Rp)	JADWAL RENCANA AKSI PELAKSANAAN KEGIATAN 2018												REALISASI ANGGARAN	PERSENTASE REALISASI ANGGARAN	PERSENTASE REALISASI FISIK	REALISASI CAPAIAN KINERJA	PERSENTASE REALISASI CAPAIAN KINERJA												
								JANUARI	FEBRUARI	MARET	APRIL	MAY	JUNI	JULI	AGUSTUS	SEPTEMBER	OKTOBER	NOPEMBER	DESEMBER																	
Meningkatnya kualitas pelayanan Administrasi Kepegawalan	Indeks Kepuasan Pelayanan Administrasi Kepegawalan	B	Program Pelayanan Administrasi Aparatur Sipil Negara	Persentase Pelayanan Manajemen Aparatur Sipil Negara Yang Terbaca		75 %	646.739.000	0,00%	258.959.000	0,00%	17.470.000	0,00%	22.070.000	0,00%	14.843.000	13,33%	36.962.000	48,33%	3.600.000	0,00%	207.785.000	0,00%	2.200.000	0,00%	50.660.000	0,00%	16.370.000	20,00%	15.820.000	18,33%	-	613210800	96,15%	98,88%	-	170,70%
			1. Pengelolaan kenaikan Pangkat ASN Dilingkungan Pemerintah Provinsi Riau dan Kab/kota Se Provinsi Riau	Terbitnya SK kenaikan Pangkat PNS di lingkungan Pemerintah Provinsi Riau dan Kab. Kota	Pekanbaru dan Kabupaten kota	4.000 Orang	239.584.000	- Orang	65.405.000	- Orang	17.470.000	- Orang	21.120.000	- Orang	1.100.000	- Orang	36.412.000	2.900 Orang	-	- Orang	21.870.000	- Orang	2.200.000	- Orang	42.367.000	- Orang	16.370.000	- Orang	15.270.000	1.100 Orang	-	230371800	96,15%	100,00%	5.882 Orang	147,05%
			2. Penyeleenggaraan Verifikasi Usulan Kenaikan Pangkat PNS di Lingkungan Pemerintahan Provinsi Riau dan Kab/Kota se-Propinsi Riau	Terbitnya SK kenaikan pangkat Pegawai Negeri Sipil Pemerintahan Provinsi Riau dan Kabupaten/kota	Pekanbaru dan Kabupaten kota	4000 Orang	374.816.000	0 Orang	190.001.000	0 Orang	-	0 Orang	-	0 Orang	-	0 Orang	-	2900 Orang	-	0 Orang	184.815.000	0 Orang	-	0 Orang	-	0 Orang	-	0 Orang	-	1100 Orang	-	368536000	98,32%	100,00%	5.882 Orang	147,05%
			3. Pengelolaan Administrasi Penggunaan Gelar PNS Pemerintah Provinsi Riau	Terbitnya surat pengukuhan gelar PNS Provinsi Riau	Pekanbaru dan Luar daerah	50 SK	32.339.000	0 SK	3.563.000	0 SK	-	0 SK	950.000	0 SK	13.743.000	20 SK	550.000	0 SK	3.600.000	0 SK	1.100.000	0 SK	-	0 SK	8.293.000	0 SK	-	30 SK	550.000	0 SK	-	14303000	44,23%	96,64%	109 Orang	218,00%
Peningkatan Kualitas Penataan Aparatur Sipil Negara	Persentase Penetapan ASN dalam Jabatan	10 %	Program Pembinaan Dan Pengembangan Aparatur	Persentase Jumlah Penataan Pengembangan Manajemen ASN Yang Profesional		100 %	147.028.000	0,00%	5.244.000	0,00%	-	0,00%	-	0,00%	3.000.000	0,00%	75.292.000	45,00%	-	0,00%	-	0,00%	3.000.000	0,00%	60.492.000	0,00%	-	0,00%	-	55,00%	-	143395976	97,53%	100,00%	-	162,20%
			4. Monitoring dan Evaluasi Kenaikan Pangkat PNS Provinsi Riau	Tertindakannya Pendampingan Penyusunan Kenaikan Pangkat dan Pelaksanaan Monitoring Kenaikan Pangkat PNS di Lingkungan Pemerintahan Provinsi Riau	Pekanbaru dan Kabupaten kota	1.000 Orang	147.028.000	- Orang	5.244.000	- Orang	-	- Orang	-	- Orang	3.000.000	- Orang	75.292.000	450 Orang	-	- Orang	-	- Orang	3.000.000	- Orang	60.492.000	- Orang	-	-	-	550 Orang	-	143395976	97,53%	100,00%	1.622 Orang	162,20%
							793.767.000		264.203.000		17.470.000		22.070.000		17.843.000		112.254.000		3.600.000		207.785.000		5.200.000		111.152.000		16.370.000		15.820.000		756.606.776	95,32%	99,44%		166,45%	

Mengetahui
Kepala Bidang
Mutasi Pegawai

RIDHO ADRIANSYAH, S.STP
Penata Tingkat I
NIP. 19830914 200112 1 005

Pekanbaru, Desember 2018

Kepala Sub Bidang
Kepangkatan



DESI PERWITASARY, SE
Penata
NIP. 19761225 200903 2 003

**EVALUASI KINERJA BIDANG MUTASI TAHUN 2018
BADAN KEPEGAWAIAN DAERAH PROVINSI RIAU**

NO	SASARAN	INDIKATOR KINERJA	TARGET	REALISASI	CAPAIAN
(1)	(2)	(3)	(4)	(5)	(6)
1	Meningkatnya pelayanan manajemen Aparatur Sipil Negara yang terselesaikan	Persentase pelayanan manajemen Aparatur Sipil Negara yang terselesaikan	75%	209%	278%
2	Penataan pengembangan Manajemen Aparatur Sipil Negara yang profesional	Persentase penataan pengembangan Manajemen Aparatur Sipil Negara yang profesional	100%	100%	100%

NO	Program	Anggaran	Realisasi Anggaran	PERSENTASE REALISASI ANGGARAN	PERSENTASE REALISASI FISIK
1	Pelayanan Administrasi Aparatur Sipil Negara	Rp. 2.147.909.000	1.662.952.180	77,42%	84,04%
2	Pembinaan dan Pengembangan Aparatur	Rp. 232.433.200	212.227.267	91,31%	100,00%
	Total	Rp. 2.380.342.200	1.875.179.447	78,78%	92,02%

Pekanbaru, Desember 2018

**KEPALA BADAN KEPEGAWAIAN DAERAH
PROVINSI RIAU**



IKHWAN RIDWAN, SH., M.Si
Pembina Utama Muda
NIP.19650904 199703 1 001


**KEPALA BIDANG
MUTASI PEGAWAI**




RIDHO ADRIANSYAH, S.STP
Pembina
NIP. 19830914 200112 1 005

**EVALUASI RENCANA AKSI KINERJA TAHUN 2018
SUB BIDANG PENGEMBANGAN PENDIDIKAN KEPEMIMPINAN DAN TEKNIS**

SASARAN STRATEGIS	INDIKATOR KINERJA	TARGET	PROGRAM/KEGIATAN	INDIKATOR PROGRAM/KEGIATAN	RENCANA TAHUN 2018		JADWAL RENCANA AKSI PELAKSANAAN KEGIATAN 2018												REALISASI ANGGARAN	PERSENTASE REALISASI ANGGARAN	PERSENTASE REALISASI FISIK	REALISASI CAPAIAN KINERJA	PERSENTASE REALISASI CAPAIAN KINERJA																	
					LOKASI	TARGET	JANUARI		FEBRUARI		MARET		APRIL		MEI		JUNI							JULI		AGUSTUS		SEPTEMBER		OKTOBER		NOPEMBER		DESEMBER						
Peningkatan Kapasitas Sumber Daya Aparatur Sipil Negara	Presentase ASN yang memiliki kompetensi sesuai Jabatannya	2 %	Program Pendidikan Kedinasan	Jumlah Aparatur Sipil Negara yang mengikuti pendidikan kedinasan dan tugas belajar		50 Orang	184.516.088	0%	-	0%	-	0%	30.175.600	100%	124.738.200	0%	29.602.288	0%	-	0%	-	0%	-	0%	-	0%	-	0%	-	0%	-	0%	-	0%	-	184.234.788	100%	100,0%	4 Orang	100,0%
			1 Pendidikan Dan Pelatihan Struktural Bagi PNS Daerah (PM I)	Terfasilitasinya Diklat struktural bagi PNS Daerah (PM I)	Luar Daerah	0 Orang	-	Orang	-	Orang	-	Orang	-	Orang	-	Orang	-	Orang	-	Orang	-	Orang	-	Orang	-	Orang	-	Orang	-	Orang	-	Orang	-	-	0%	0,0%	0 Orang	0,0%		
			2 Pendidikan Dan Pelatihan Struktural Bagi PNS Daerah (PM II)	Terfasilitasinya Diklat struktural bagi PNS Daerah (PM II)	Luar Daerah	4 Orang	184.516.088	Orang	-	Orang	-	4 Orang	30.175.600	Orang	124.738.200	Orang	29.602.288	Orang	-	Orang	-	Orang	-	Orang	-	Orang	-	Orang	-	Orang	-	Orang	-	184.234.788	100%	100,0%	4 Orang	100,0%		
							184.516.088						30.175.600		124.738.200		29.602.288																184.234.788	100%	100,0%		100,0%			

Mendetahui,
Kepala Bidang
Pembinaan Pegawai

T. FAISYAL, SE
Pemula Tingkat I
NIP. 19700525 199703 1 004


Pekanbaru, Desember 2018
Kepala Sub Bidang
Pengembangan Pendidikan Kepemimpinan dan Teknis

DELINA, SH, MH
Penata Muda Tk. I
NIP. 19751213 201001 2 010

**EVALUASI RENCANA AKSI KINERJA TAHUN 2018
SUB BIDANG PENGEMBANGAN PENDIDIKAN FORMAL**

SASARAN STRATEGIS	INDIKATOR KINERJA	TARGET	PROGRAM/KEGIATAN	INDIKATOR PROGRAM/KEGIATAN	RENCANA TAHUN 2018		JADWAL RENCANA AKSI PELAKSANAAN KEGIATAN 2018												REALISASI ANGGARAN	PERSENTASE REALISASI ANGGARAN	PERSENTASE REALISASI FISIK	REALISASI CAPAIAN KINERJA	PERSENTASE REALISASI CAPAIAN KINERJA																
					LOKASI	TARGET	ANGGARAN (Rp)	JANUARI	FEBRUARI	MARET	APRIL	MEI	JUNI	JULI	AGUSTUS	SEPTEMBER	OKTOBER	NOPEMBER						DESEMBER															
Peningkatan Kapasitas Sumber Daya Aparatur Sipil Negara	Presentase ASN yang memiliki kompetensi sesuai jabatannya	2 %	Program Pendidikan Kedisinan	Jumlah Aparatur Sipil Negara yang mengikuti pendidikan kedisinan dan tugas belajar		50 Orang	4.267.671.600	0,00%	-	0,00%	17.194.000	0,00%	1.059.863.150	0,00%	172.100.000	0,00%	45.140.000	0,00%	503.418.500	0,00%	1.275.901.850	0,00%	447.276.000	0,00%	640.812.000	0,00%	99.966.100	0,00%	-	100,00%	6.000.000	3.342.343.220	78,32%	78,32%	102 orang	188,00%			
					1	Beasiswa Tugas Belajar Aparatur Sipil Negara	Terfasilitasinya PNS Provinsi Riau yang mendapatkan Beasiswa Pendidikan	Luar Daerah	33 Orang	3.948.269.800	- Orang	-	0,00%	13.392.600	- Orang	969.267.150	- Orang	18.000.000	- Orang	28.540.000	- Orang	501.818.500	- Orang	1.272.933.450	- Orang	403.540.000	- Orang	640.812.000	- Orang	99.966.100	- Orang	-	33 Orang	-	3.141.307.012	79,56%	79,56%	33 orang	100,00%
					2	Penunjang Pendidikan Iktan Dinas	Terseleksinya Praja IPDN/Taruna STTD DAN Pemberian Penunjang Pendidikan serta Kader Binsikri Alumni Sekolah Kedisinan asal Provinsi Riau	Luar Daerah	25 Orang	313.401.800	0 Orang	-	0,00%	3.801.400	0 Orang	90.596.000	0 Orang	154.100.000	0 Orang	16.600.000	0 Orang	1.600.000	0 Orang	2.968.400	0 Orang	43.736.000	0 Orang	-	0 Orang	-	0 Orang	-	25 Orang	-	201.036.208	64,15%	64,15%	69 orang	276,00%
					3	Beasiswa Tugas Belajar Aparatur Sipil Negara Luar negeri	Terfasilitasinya PNS Provinsi Riau yang mendapatkan Beasiswa Luar Negeri dan PNS berkompoten mengikuti seleksi Beasiswa Tugas Belajar K/L atau Swasta	Luar Daerah	0 Orang	6.000.000	Orang	-	0,00%	-	Orang	-	-	Orang	-	-	Orang	-	-	Orang	-	-	Orang	-	Orang	-	Orang	-	Orang	6.000.000	-	0,00%	0,00%	0 orang	0,00%
Peningkatan Kualitas Penataan Aparatur Sipil Negara	Presentase ASN dalam jabatan	10 %	Program Pembinaan Dan Pengembangan Aparatur	Persentase Jumlah Penataan Pengembangan Manajemen ASN Yang Profesional		100 %	223.091.900	0,00%	-	0,00%	3.747.500	0,00%	1.800.000	0,00%	1.200.000	0,00%	1.200.000	0,00%	2.700.000	0,00%	22.638.100	0,00%	24.800.000	####	42.200.000	23,81%	69.883.100	63,49%	52.923.200	0,00%	-	57.480.200	25,77%	25,77%	-	107,94%			
					4	Monitoring IPDN	Terlaksananya Monitoring IPDN	Luar Daerah	126 Orang	223.091.900	- Orang	-	0,00%	3.747.500	- Orang	1.800.000	- Orang	1.200.000	- Orang	1.200.000	- Orang	2.700.000	- Orang	22.638.100	- Orang	24.800.000	16 Orang	42.200.000	30 Orang	69.883.100	80 Orang	52.923.200	- Orang	-	57.480.200	25,77%	25,77%	136 Praja	107,94%
							4.490.763.500	-	-	20.941.500	-	1.061.663.150	-	173.300.000	-	46.340.000	-	506.118.500	-	1.298.539.950	-	472.076.000	-	683.012.000	-	169.849.200	-	52.923.200	-	6.000.000	3.399.823.420	75,71%	75,71%	-	147,97%				

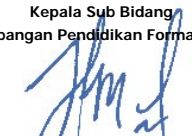
Pekanbaru, Desember 2018

Mengetahui,
Kepala Bidang
Pengembangan Pegawai



T. RAISYAL, SE
Pembina Tingkat I
NIP. 19700525 199703 1 004

Kepala Sub Bidang
Pengembangan Pendidikan Formal Pegawai



WAHYU GURNIAWAN, S.STP., M.Si
Pembina
NIP. 19820501 200012 1 002

EVALUASI RENCANA AKSI KINERJA TAHUN 2018
SUB BIDANG PENGEMBANGAN PENDIDIKAN FUNGSIONAL

SASARAN STRATEGIS	INDIKATOR KINERJA	TARGET	PROGRAM/KEGIATAN	INDIKATOR PROGRAM/KEGIATAN	RENCANA TAHUN 2018			JADWAL RENCANA AKSI PELAKSANAAN KEGIATAN 2018												REALISASI ANGGARAN	PERSENTASE REALISASI ANGGARAN	PERSENTASE REALISASI FISIK	REALISASI CAPAIAN KINERJA	PERSENTASE REALISASI CAPAIAN KINERJA										
					LOKASI	TARGET	ANGGARAN (Rp)	JANUARI	FEBRUARI	MARET	APRIL	MEI	JUNI	JULI	AGUSTUS	SEPTEMBER	OKTOBER	NOPEMBER	DESEMBER															
Peningkatan Kapasitas Sumber Daya Aparatur Sipil Negara	Presentase ASN yang memiliki kompetensi sesuai Jabatannya	2 %	Program Peningkatan Kapasitas Sumber Daya Aparatur	Presentase Peningkatan Kualitas Sumberdaya Aparatur Sipil Negara		100 %	243.938.700	0,00%	-	0,00%	70.000.000	0,00%	111.120.000	0,00%	62.818.700	6,45%	-	16,13%	-	16,13%	-	16,13%	-	16,13%	-	12,90%	-	0,00%	-	169.391.428	69,44%	69,44%	-	100,00%
					Luar Daerah	31 Orang	243.938.700	- Orang	- Orang	70.000.000	- Orang	111.120.000	- Orang	62.818.700	2 Orang	-	5 Orang	-	5 Orang	-	5 Orang	-	5 Orang	-	5 Orang	-	5 Orang	-	4 Orang	-	Orang	-	169.391.428	69,44%
Peningkatan Kualitas Penetapan ASN dalam jabatan Aparatur Sipil Negara	Presentase ASN dalam jabatan	10 %	Program Pembinaan Dan Pengembangan Aparatur	Presentase Meningkatnya Kualitas Sumber Daya Aparatur		100 %	131.285.800	0,00%	-	0,00%	-	0,00%	21.768.000	0,00%	527.600	0,00%	-	0,00%	-	33,33%	108.990.200	66,67%	-	0,00%	-	0,00%	-	0,00%	-	54.357.006	41,40%	41,40%	-	100,00%
					Luar Daerah	3 Orang	131.285.800	- Orang	- Orang	-	- Orang	21.768.000	- Orang	527.600	- Orang	-	- Orang	-	1 Orang	108.990.200	2 Orang	-	- Orang	-	- Orang	-	- Orang	-	- Orang	-	- Orang	-	54.357.006	41,40%
		2	Peningkatan Kemampuan Teknis Tenaga Fungsional Peneliti	Terfasilitasinya Peningkatan Kemampuan teknis tenaga Fungsional, Peneliti	Luar Daerah	3 Orang	131.285.800	- Orang	-	- Orang	-	- Orang	21.768.000	- Orang	527.600	- Orang	-	- Orang	-	1 Orang	108.990.200	2 Orang	-	- Orang	-	- Orang	-	- Orang	-	54.357.006	41,40%	41,40%	3 Orang	100,00%
							375.224.500	-	-	70.000.000	-	-	132.888.000	-	63.346.300	-	-	-	-	108.990.200	-	-	-	-	-	-	-	223.748.434	59,63%	59,63%	-	100,00%		

Mengetahui,
Kepala Bidang
Pengembangan Pegawai



T. FAISYAL, SE
Pembina Tingkat I
NIP. 19700525 199703 1 004

Pekanbaru, Desember 2018

Kepala Sub Bidang
Pengembangan Pendidikan Fungsional



FITRIANA, SE., M.Si
Penata
NIP. 19741101 199903 2 006

**EVALUASI KINERJA BIDANG PENGEMBANGAN PEGAWAI TAHUN 2018
BADAN KEPEGAWAIAN DAERAH PROVINSI RIAU**

NO	SASARAN	INDIKATOR KINERJA	TARGET	CAPAIAN TARGET	CAPAIAN
(1)	(2)	(3)	(4)	(5)	(6)
1	Meningkatnya kualitas sumber daya aparatur	Persentase meningkatnya kualitas sumber daya aparatur	100%	100%	100%
2	Meningkatnya kualifikasi pendidikan formal Aparatur Sipil Negara melalui pendidikan kedinasan dan tugas belajar	Jumlah Aparatur Sipil Negara yang mengikuti pendidikan kedinasan dan tugas belajar	50 Orang	106 Orang	212%
3	Penataan pengembangan Manajemen Aparatur Sipil Negara yang profesional	Persentase penataan pengembangan Manajemen Aparatur Sipil Negara yang profesional	100%	104%	104%

NO	Program	Anggaran	Realisasi Anggaran	PERSENTASE REALISASI ANGGARAN	PERSENTASE REALISASI FISIK
1	Peningkatan Kapasitas Sumber Daya Aparatur	Rp. 243938700	169.391.428	69,44%	69,44%
2	Pendidikan Kedinasan	Rp. 4452187688	3.526.578.008	79,21%	89,16%
3	Pembinaan dan Pengembangan Aparatur	Rp. 354377700	111.837.206	31,56%	33,59%
	Total	Rp. 5.050.504.088	3.807.806.642	75,39%	75,39%

Pekanbaru, Desember 2018

**KEPALA BADAN KEPEGAWAIAN DAERAH
PROVINSI RIAU**



IKHWAN RIDWAN, SH., M.Si
Pembina Utama Muda
NIP.19650904 199703 1 001

**KEPALA BIDANG
PENGEMBANGAN PEGAWAI**



T. FAISYAL, SE
Pembina Tingkat I
NIP. 19700525 199703 1 004

EVALUASI RENCANA AKSI KINERJA TAHUN 2018
SUB BIDANG KESEJAHTERAAN PEGAWAI

SASARAN STRATEGIS	INDIKATOR KINERJA	TARGET	PROGRAM/KEGIATAN	INDIKATOR PROGRAM/KEGIATAN	RENCANA TAHUN 2018			JADWAL RENCANA AKSI PELAKSANAAN KEGIATAN 2018																								REALISASI	PERSENTASE REALISASI ANGGARAN	PERSENTASE REALISASI FISIK	REALISASI CAPAIAN KINERJA	PERSENTASE REALISASI CAPAIAN KINERJA
					LOKASI	TARGET	ANGGARAN (Rp)	JANUARI		FEBRUARI		MARET		APRIL		MEI		JUNI		JULI		AGUSTUS		SEPTEMBER		OKTOBER		NOPEMBER		DESEMBER						
Peningkatan Kualitas Penataan Aparatur Sipil Negara	Presentase Penetapan ASN dalam jabatan	10 %	Program Pembinaan Dan Pengembangan Aparatur	Persentase Jumlah Penataan Pengembangan Manajemen ASN Yang Profesional		100 %	321.913.300	5,44%	1.700.000	5,44%	29.934.000	5,89%	91.256.800	5,44%	26.459.000	5,89%	25.259.100	5,89%	64.447.400	5,44%	1.700.000	22,11%	16.266.800	5,44%	15.512.000	22,11%	2.800.000	5,44%	1.700.000	5,44%	44.878.200	304.152.000	94,48%	100%	9657 Orang/SKP	183%
		1	Satya Lencana Karya Satya	Torlaksananya pemberian penghargaan Satya Lencana Karya Satya kepada Pegawai Negeri Sipil Daerah	Pekabaru dan Luar Daerah	500 Orang	153.426.200	- Orang	1.700.000	- Orang	29.934.000	- Orang	12.802.200	- Orang	1.700.000	- Orang	1.700.000	- Orang	22.733.000	- Orang	1.700.000	250 Orang	16.266.800	Orang	15.512.000	250 Orang	2.800.000	- Orang	1.700.000	- Orang	44.878.200	138.877.000	90,52%	100%	1740 Orang	348%
		2	Monitoring Dan Evaluasi Tapetatum Dan Tapsen PNS Se Provinsi Riau	Torlaksananya Monitoring dan Evaluasi Tapetatum dan Tapsen PNS se Provinsi Riau	Pekabaru dan Kabupaten	75 Orang	63.169.100	6 Orang	-	6 Orang	-	7 Orang	22.935.000	6 Orang	-	7 Orang	15.934.100	7 Orang	24.300.000	6 Orang	-	6 Orang	-	6 Orang	-	6 Orang	-	6 Orang	-	6 Orang	61.077.000	96,69%	100%	75 Orang	100%	
		3	Koordinasi Dan Sintonisasi Pelaksanaan PP 46 Tahun 2011	Sinkronisasi Data SKP Kepegawaian Provinsi Riau	Pekabaru dan Kabupaten	360 Orang	105.318.000	30 Orang	-	30 Orang	-	30 Orang	55.519.600	30 Orang	24.759.000	30 Orang	7.625.000	30 Orang	17.414.400	30 Orang	-	30 Orang	-	30 Orang	-	30 Orang	-	30 Orang	-	30 Orang	104.198.000	98,94%	100%	360 Orang	100%	
Meningkatnya kualitas pelayanan Administrasi Kepegawaian	Indeks Kepuasan Pelayanan Administrasi Kepegawaian	8	Program Peningkatan Kesejahteraan Aparatur	Persentase Aparatur Sipil Negara yang dapat memenuhi kebutuhan dasar, evaluasi, dan lain-lain	Pekabaru dan Luar Daerah	2 %	267.880.300	0,00%	-	0,00%	8.000.000	0,00%	1.500.000	0,00%	4.000.000	0,00%	3.022.700	0,00%	63.793.000	0,00%	5.920.000	0,00%	1.500.000	0,00%	174.473.000	0,00%	1.671.600	0,00%	4.000.000	100,00%	265.508.700	99,11%	100%	7482 SKP	45%	
		4	Penyenggaraan Penilaian Kinerja Aparatur Sipil Negara Provinsi Riau	Torlaksananya penilaian kinerja terhadap SKP PNS Provinsi Riau	Pekabaru dan Luar Daerah	16.800 Orang	267.880.300	- Orang	-	- Orang	8.000.000	-	1.500.000	- Orang	4.000.000	- Orang	3.022.700	- Orang	63.793.000	- Orang	5.920.000	- Orang	1.500.000	- Orang	174.473.000	- Orang	1.671.600	- Orang	4.000.000	16.800 Orang	265.508.700	99,11%	100%	7482 SKP	45%	
							589.793.600																							569.660.700	96,59%	100%		113,60%		

Mengetahui,
Kepala Bidang
Pembinaan dan Kesejahteraan Pegawai

TRIMO SETIYONO, SH., M.Si
Pembina
NIP. 19640406 199603 1 002

Pekabaru, Desember 2018

Kepala Sub Bidang
Kesejahteraan Pegawai

SYARIFAH ZURATBA HANOM, S.Sos
Penata Muda Tingkat I
NIP. 19830219 201102 2 001

EVALUASI RENCANA AKSI KINERJA TAHUN 2018
SUB BIDANG PEMBINAAN PEGAWAI

SASARAN STRATEGIS	INDIKATOR KINERJA	TARGET	PROGRAM/KEGIATAN	INDIKATOR PROGRAM/KEGIATAN	RENCANA TAHUN 2018			JADWAL RENCANA AKSI PELAKSANAAN KEGIATAN 2018												REALISASI	PERSENTASE REALISASI ANGGARAN	PERSENTASE REALISASI FISIK	REALISASI CAPAIAN KINERJA	PERSENTASE REALISASI CAPAIAN KINERJA											
					LOKASI	TARGET	ANGGARAN (Rp)	JANUARI	FEBRUARI	MARET	APRIL	MEI	JUNI	JULI	AGUSTUS	SEPTEMBER	OKTOBER	NOPEMBER	DESEMBER																
Meningkatnya Kualitas Layanan Internal SKPD	Presentase meningkatnya kualitas layanan internal SKPD	12 %	Program Peningkatan Disiplin Aparatur	Persentase meningkatnya kualitas dan disiplin sumber daya aparatur		100 %	61.888.500	0,00%	-	0,00%	-	0,00%	22.588.300	0,00%	-	0,00%	1.200.000	0,00%	17.300.000	0,00%	20.800.200	####	-	0,00%	-	0,00%	-	0,00%	-	0,00%	6.220.600	10,05%	10%	0 Orang	0,00%
			1 Pelaksanaan Konseling Psikologi Permasalahan ASN	Terseenggaranya Pelaksanaan Konseling Psikologi Permasalahan ASN	Pekanbaru	48 Orang	61.888.500	- Orang	-	- Orang	-	- Orang	22.588.300	- Orang	-	- Orang	1.200.000	- Orang	17.300.000	- Orang	20.800.200	48 Orang	-	- Orang	-	- Orang	-	- Orang	-	- Orang	6.220.600	10,05%	10%	0 Orang	0,00%
Peningkatan Kualitas Penataan Aparatur Sipil Negara	Presentase Penetapan ASN dalam jabatan	10 %	Program Pembinaan Dan Pengembangan Aparatur	Persentase Jumlah Penataan Pengembangan Manajemen ASN Yang Profesional		100 %	664.690.800	0,00%	1.200.000	0,00%	1.200.000	0,00%	136.200.000	0,00%	1.200.000	0,00%	515.990.800	0,00%	8.900.000	92,31%	-	0,00%	-	0,00%	-	7,69%	-	0,00%	-	0,00%	478.133.200	71,93%	83,40%	0 Orang	100%
			1 Perbaikan Dalam Rangka HUT KORPRI	Terlaksananya Perbaikan dalam Rangka HUT KORPRI	Pekanbaru	0 Orang	-	- Orang	-	- Orang	-	- Orang	-	- Orang	-	- Orang	-	- Orang	-	- Orang	-	- Orang	-	- Orang	-	- Orang	-	- Orang	-	- Orang	-	0,00%	0%	0 Orang	0%
			2 MTO Nasional KORPRI	Terseleksi nya peserta MTO korpri provinsi riau untuk mengikuti MTO nasional korpri	Pekanbaru dan Luar Daerah	130 Orang	664.690.800	- Orang	1.200.000	- Orang	1.200.000	- Orang	136.200.000	- Orang	1.200.000	- Orang	515.990.800	- Orang	8.900.000	120 Orang	-	- Orang	-	- Orang	-	- Orang	-	10 Orang	-	- Orang	478.133.200	71,93%	83,40%	130 Orang	100%
Peningkatan Kapasitas Sumber Daya Aparatur Sipil Negara	Presentase ASN yang memiliki kompetensi sesuai jabatannya	2 %	Program Peningkatan Kapasitas Sumberdaya Aparatur	Persentase Peningkatan Kualitas Sumberdaya Aparatur Sipil Negara		100 %	-	-	-	-	-	-	-	-	-	-	-	-	-	-	-	-	-	-	-	-	-	-	-	-	0,00%	0,00%	-	0,00%	
			3 Penyeragaman dan Pemukiman Anggota KORPRI Yang Meninggal	Terlaksananya penyeragaman dan pemukiman anggota KORPRI yang meninggal.	Pekanbaru	0	-	-	-	-	-	-	-	-	-	-	-	-	-	-	-	-	-	-	-	-	-	-	-	-	0,00%	0,00%	0 Porsen	0,00%	
							726.579.300		1.200.000		1.200.000		158.788.300		1.200.000		517.190.800		26.200.000		20.800.200									484.353.800	66,68%	66,67%		50,00%	

Mengetahui,
Kepala Bidang
Pembinaan dan Kesejahteraan Pegawai

TRIMO SETIYONO, SH., M.Si
Pimpinan
NIP. 19640406 199003 1 002

Pekanbaru, Desember 2018
Kepala Sub Bidang
Pembinaan Pegawai

IRA DIANA SARI, SE
Penata Tingkat I
NIP. 19780529 200312 2 001

EVALUASI RENCANA AKSI KINERJA TAHUN 2018
SUB BIDANG KEDUDUKAN HUKUM

SASARAN STRATEGIS	INDIKATOR KINERJA	TARGET	PROGRAM/KEGIATAN	INDIKATOR PROGRAM/KEGIATAN	RENCANA TAHUN 2018			JADWAL RENCANA AKSI PELAKSANAAN KEGIATAN 2018												REALISASI	PERSENTASE REALISASI ANGGARAN	PERSENTASE REALISASI FISIK	REALISASI CAPAIAN KINERJA	PERSENTASE REALISASI CAPAIAN KINERJA															
					LOKASI	TARGET	ANGGARAN (Rp)	JANUARI	FEBRUARI	MARET	APRIL	MEI	JUNI	JULI	AGUSTUS	SEPTEMBER	OKTOBER	NOPEMBER	DESEMBER																				
Meningkatnya Kualitas Layanan Internal SKPD	Persentase meningkatnya kualitas layanan internal SKPD	12 %	Program Peningkatan Disiplin Aparatur	Persentase meningkatnya kualitas dan disiplin sumber daya aparatur	Pakanbaru	100 %	286.503.200	4,86%	-	4,86%	12.020.000	4,86%	96.337.600	4,86%	42.434.200	4,86%	46.272.900	4,86%	32.092.900	6,53%	28.561.600	6,53%	19.284.000	8,19%	4.750.000	10,42%	-	13,06%	-	26,11%	4.750.000	232.192.200	81,04%	100%	-	100,00%			
			1. Pemantauan Disiplin PNS	Terselenggaranya Pembinaan flik dan mental	Pakanbaru	20 Person	70.452.300	-	-	1 Person	-	1 Person	4.000.000	-	-	1 Person	5.179.400	-	-	1 Person	42.272.900	-	-	1 Person	1.050.000	-	2 Person	4.450.000	-	2 Person	4.000.000	-	2 Person	4.750.000	69.902.700	99,22%	100%	20,00 Person	100,00%
			2. Penanganan Kasus Kasus Kepegawain	Terselenggaranya kasus kasus Pegawai Negeri Sipil	Pakanbaru	80 Person	96.238.000	-	-	5 Person	-	5 Person	12.408.200	-	-	5 Person	12.408.200	-	-	5 Person	4.000.000	-	-	5 Person	-	5 Person	24.111.600	-	5 Person	15.284.000	-	5 Person	-	5 Person	96.238.000	100,00%	100%	80,00 Person	100,00%
			3. Konsultasi dan bantuan hukum	Persentase Pegawai Negeri Sipil yang mendapat Layanan Konsultasi dan Bantuan Hukum	Pakanbaru	60 Person	117.812.900	-	-	2 Person	-	2 Person	8.020.000	-	-	2 Person	76.750.000	-	-	2 Person	-	-	2 Person	-	2 Person	31.042.900	-	2 Person	-	5 Person	-	9 Person	-	10 Person	64.051.500	54,37%	100%	60,00 Person	100,00%
							286.503.200						96.337.600				42.434.200				46.272.900			32.092.900			28.561.600			19.284.000			4.750.000	232.192.200	81,04%	100%		100,00%	

Mengetahui,
Kepala Bidang
Pembinaan dan Kesejahteraan Pegawai

TRIMO SETYONO, SH., M.Si
Pembina
NIP. 1955040 199603 1 002

Pakanbaru, Desember 2018

Kepala Sub Bidang
Kedudukan Hukum

IMRON ROSYADI, ST., MH
Pembina
19780605 200501 1 006

**EVALUASI KINERJA BIDANG PEMBINAAN DAN KESEJAHTERAAN PEGAWAI TAHUN 2018
BADAN KEPEGAWAIAN DAERAH PROVINSI RIAU**

NO	SASARAN	INDIKATOR KINERJA	TARGET	CAPAIAN TARGET	CAPAIAN
(1)	(2)	(3)	(4)	(5)	(6)
1	Penataan pengembangan Manajemen Aparatur Sipil Negara yang profesional	Persentase penataan pengembangan Manajemen Aparatur Sipil Negara yang profesional	100%	141%	141%
2	Meningkatnya kesejahteraan Aparatur Sipil Negara untuk memenuhi kebutuhan dasar melalui fasilitasi (ASKES, TAPETARUM) dan pembinaan dalam memasuki masa purna bakti	Persentase Aparatur Sipil Negara yang dapat memenuhi kebutuhan dasar melalui fasilitasi (ASKES, TAPETARUM) dan pembinaan dalam memasuki masa purna bakti	2%	45%	0,89%
3	Meningkatnya Kualitas Sumberdaya Aparatur Sipil Negara	Persentase meningkatnya kualitas sumberdaya aparatur sipil negara	100%	0%	0%
4	Meningkatnya kualitas dan disiplin sumber daya aparatur	Persentase meningkatnya kualitas dan disiplin aparatur	100%	100,00%	100,00%

NO	Program	Anggaran	Realisasi Anggaran	PERSENTASE REALISASI ANGGARAN	PERSENTASE REALISASI FISIK
1	Pembinaan dan Pengembangan Aparatur	Rp. 986.604.100	782.285.200	79,29%	91,70%
2	Peningkatan Disiplin Aparatur	Rp. 348.391.700	238.412.800	68,43%	100%
3	Program Peningkatan Kesejahteraan Aparatur	Rp. 267.880.300	265.508.700	99,11%	100%
4	Program Peningkatan Kapasitas Sumberdaya Aparatur	Rp. -			
	Total	Rp. 1.602.876.100	1.286.206.700	80,24%	97,23%

Pekanbaru, Februari 2018

**KEPALA BADAN KEPEGAWAIAN DAERAH
PROVINSI RIAU**



IKHWAN RIDWAN, SH., M.Si

Pembina Utama Muda
NIP.19650904 199703 1 001

**KEPALA BIDANG
PEMBINAAN DAN KESEJAHTERAAN PEGAWAI**



TRIMO SETIYONO, SH., M.Si

Pembina
NIP. 19640406 199603 1 002

EVALUASI RENCANA AKSI KINERJA TAHUN 2018
SUB BIDANG PENGADAAN DAN TATA USAHA KEPEGAWAIAN

SASARAN STRATEGIS	INDIKATOR KINERJA	TARGET	PROGRAM/KEGIATAN	INDIKATOR PROGRAM/KEGIATAN	RENCANA TAHUN 2018												REALISASI ANGGARAN	PERSENTASE REALISASI ANGGARAN	PERSENTASE REALISASI FISIK	REALISASI CAPAIAN KINERJA	PERSENTASE REALISASI CAPAIAN KINERJA																					
					LOKASI	TARGET	ANGGARAN (Rp)	JANUARI	FEBRUARI	MARET	APRIL	MEI	JUNI	JULI	AGUSTUS	SEPTEMBER						OKTOBER	NOPEMBER	DESEMBER																		
Peningkatan Kualitas Penataan Aparatur Sipil Negara	Presensi Pemetaan ASN dalam Jabatan	10 %	Program Pembinaan Dan Pengembangan Aparatur	Presentase Jumlah Pemetaan Pengembangan Manajemen ASN Yang Profesional		100 %	¥18.135.000	0,00%	-	0,00%	-	0,00%	28.895.500	0,00%	39.503.600	50,00%	-	0,00%	-	50,00%	849.735.900	0,00%	-	0,00%	-	0,00%	-	0,00%	-	0,00%	575.614.895	62,44%	100,00%	-	122,18%							
					1	Pengadaan Aparatur Sipil Negara	Tetapannya Pengadaan Aparatur Sipil Negara	Pekabaru	250 Orang	871.503.900	-	Orang	-	Orang	-	Orang	-	Orang	21.768.000	-	Orang	-	Orang	250	Orang	849.735.900	-	Orang	-	Orang	-	Orang	-	Orang	528.983.795	60,70%	100,00%	324	Orang	130%		
					2	Pengembangan Ujian Dinas, Dan Ujian Kenaikan Pangkat Persusutan Ujazah	Tetapannya Pengembangan Ujian dinas, dan Ujian kenaikan pangkat persusutan Ujazah	Pekabaru an Kabupaten kota	400 Orang	46.631.100	-	Orang	-	Orang	-	Orang	28.895.500	-	Orang	17.735.600	400	Orang	-	Orang	-	Orang	-	Orang	-	Orang	-	Orang	-	Orang	-	Orang	46.631.100	100,00%	100,00%	409	Orang	115%
Meningkatnya Kualitas pelayanan Administrasi Kepegawain	Indeks Kepuasan Pelayanan Administrasi Kepegawain	8	Program Pelayanan Administrasi Aparatur Sipil Negara	Presentase Pelayanan Manajemen Aparatur Sipil Negara Yang Terealisasi		75 %	480.984.510	4,17%	4.000.000	4,17%	50.821.110	4,17%	211.120.400	54,17%	4.000.000	4,17%	87.485.200	8,33%	4.000.000	8,33%	25.682.600	4,17%	89.875.000	4,17%	4.17%	2.000.000	4,17%	4.17%	-	4.17%	306.539.600	63,73%	83,10%	-	272,90%							
					3	Pengembangan Administrasi Kepegawain	Tetapannya Pengembangan Administrasi Kepegawain	Pekabaru dan Luar berah	300 Berkas Administrasi	236.966.110	25	Berkas	4.000.000	25	Berkas	50.821.110	25	Berkas	76.290.000	25	Berkas	6.000.000	25	Berkas	4.000.000	25	Berkas	4.000.000	25	Berkas	89.875.000	25	Berkas	2.000.000	25	Berkas	152.253.600	64,25%	86,00%	687	Berkas	229,00%
					4	Pengurusan Formasi PNS (Pensi Baru)	Tetapannya Formasi PNS (Pensi Baru)	Pekabaru	500 Formasi PNS	243.998.400	-	Formasi	-	Formasi	-	Formasi	-	Formasi	134.830.600	500	Formasi	-	Formasi	83.485.200	-	Formasi	-	Formasi	-	Formasi	-	Formasi	-	Formasi	154.288.000	63,23%	80,20%	1584	Formasi	317%		
					1.399.119.610			4.000.000		50.821.110		240.016.100		45.503.600		87.485.200		4.000.000		87.418.500		89.875.000		4,17%	2.000.000		4,17%		382.154.495	63,60%	93,53%		197,84%									

Mengetahui
Kepala Bidang
Administrasi Kepegawain

(Signature)
SRI MARLENI, S.P.
Pembina
NIP. 1960124 199003 2 001

Pekabaru, Desember 2018

Kepala Sub Bidang
Administrasi Kepegawain


(Signature)
NURHAYATI, S.P., M.Sc
Pembina
NIP. 1970018 199003 2 006

EVALUASI RENCANA AKSI KINERJA TAHUN 2018
SUB BIDANG SISTEM INFORMASI MANAJEMEN KEPEGAWAIAN

SASARAN STRATEGIS	INDIKATOR KINERJA	TARGET	PROGRAM/KEGIATAN	INDIKATOR PROGRAM/KEGIATAN	RENCANA TAHUN 2018																								REALISASI ANGGARAN	PERSENTASE REALISASI ANGGARAN	PERSENTASE REALISASI FISIK	REALISASI CAPAIAN KINERJA	PERSENTASE REALISASI CAPAIAN KINERJA			
					JADWAL RENCANA AKSI PELAKSANAAN KEGIATAN 2018																															
					LOKASI	TARGET	ANGGARAN (Rp)	JANUARI		FEBRUARI		MARET		APRIL		MEI		JUNI		JULI		AGUSTUS		SEPTEMBER		OKTOBER		NOPEMBER						DESEMBER		
Peningkatan Kualitas Penataan Aparatur Sipil Negara	Presentase Penetapan ASN dalam jabatan	10 %	Program Pembinaan Dan Pengembangan Aparatur	Presentase Penataan Manajemen Aparatur Sipil Negara Yang Profesional		100 %	1.195.908.800	6,94%	34.200.000	6,94%	53.505.900	6,94%	43.822.000	6,94%	166.406.400	6,94%	101.000.000	6,94%	71.703.800	6,94%	127.809.600	6,95%	102.076.400	6,95%	55.000.000	6,95%	88.136.900	6,95%	49.000.000	23,61%	303.247.800	758.168.500	63,40%	65%		95,89%
		1	Pengembangan Dan Pemeliharaan Tata Naskah Dinas Elektronik Kepegawaian	Tertakutnya Pengembangan dan pemeliharaan tata naskah dinas elektronik (document)	Pekabaru 6.000 Dokumen elektronik	261.966.100	333 Dokumen elektronik	29.400.000	333 Dokumen elektronik	38.384.900	333 Dokumen elektronik	43.822.000	333 Dokumen elektronik	28.400.000	333 Dokumen elektronik	29.400.000	333 Dokumen elektronik	43.103.800	333 Dokumen elektronik	3.000.000	334 Dokumen elektronik	52.455.400	334 Dokumen elektronik		334 Dokumen elektronik		334 Dokumen elektronik	2.333 Dokumen elektronik	252.141.700	96,24%	100%	5507 Dokumen elektronik	91,70%			
		2	Pengembangan E-Government Manajemen Kepegawaian Provinsi Riau	Tertakutnya pengembangan e-government Manajemen Kepegawaian Provinsi Riau	Pekabaru dan Lur 1 Aplikasi/Unit	927.942.700	0 Aplikasi/Unit	4.800.000	0 Aplikasi/Unit	15.121.000	0 Aplikasi/Unit		0 Aplikasi/Unit	138.006.400	0 Aplikasi/Unit	71.600.000	0 Aplikasi/Unit	28.600.000	0 Aplikasi/Unit	124.809.600	0 Aplikasi/Unit	49.621.000	0 Aplikasi/Unit	55.000.000	0 Aplikasi/Unit	88.136.900	0 Aplikasi/Unit	49.000.000	0 Aplikasi/Unit	303.247.800	505.626.800	54,49%	30%	1 Dokumen	100%	
Meningkatnya Kualitas Pelayanan Administrasi Kepegawaian	Indeks Kepuasan Pelayanan Administrasi Kepegawaian	8	Program Pelayanan Administrasi Aparatur Sipil Negara	Presentase Pelayanan Manajemen Aparatur Sipil Negara Yang Terselenggarakan		75 %	51.643.898	7,14%	-	7,14%	-	8,57%	-	8,57%	2.930.300	8,57%	-	8,57%	-	8,57%	-	8,57%	47.963.598	8,57%	-	8,57%	-	8,57%	750.000	48.140.300	93,22%	100%		51,43%		
		3	Pengembangan Website BPPD Provinsi Riau	Tertakutnya Pengembangan Web Site Badan Kepegawaian Daerah	Pekabaru 30 Berita	51.643.898	5 Berita	-	5 Berita	-	6 Berita	-	6 Berita	2.930.300	6 Berita	-	6 Berita	-	6 Berita	-	6 Berita	47.963.598	6 Berita	-	6 Berita	-	6 Berita	-	6 Berita	750.000	48.140.300	93,22%	100%	36 berita	51,43%	
						1.247.552.498		34.200.000		53.505.900		43.822.000		166.406.400		101.000.000		71.703.800		127.809.600		102.076.400		55.000.000		88.136.900		49.000.000	303.247.800	806.308.800	64,63%	87,50%		73,66%		

Monev/Kesib
Kepala Bidang
Administrasi Kepegawaian

SRI MARLANI, S.P.
Pembina
NIP. 19650124 199203 2 001

Pekanbaru, Desember 2018
Kepala Sub Bidang
Sistem Informasi Manajemen Kepegawaian

FERRY ELWIND, S.P., M.Sc.
Perata
NIP. 19710216 200701 1 004

EVALUASI RENCANA AKSI KINERJA TAHUN 2018
SUB BIDANG PENSUN PEGAWAI

SASARAN STRATEGIS	INDIKATOR KINERJA	TARGET	PROGRAM/KEGIATAN	INDIKATOR PROGRAM/KEGIATAN	RENCANA TAHUN 2018												REALISASI ANGGARAN	PERSENTASE REALISASI ANGGARAN	PERSENTASE REALISASI FISIK	REALISASI CAPAIAN KINERJA	PERSENTASE REALISASI CAPAIAN KINERJA																				
					LOKASI	TARGET	ANGGARAN (Rp)	JANUARI	FEBRUARI	MARET	APRIL	MAY	JUNI	JULI	AGUSTUS	SEPTEMBER						OKTOBER	NOPEMBER	DESEMBER																	
Meningkatnya Kualitas Pelayanan Administrasi Kepegawalan	Indeks Kepuasan Pelayanan Administrasi Kepegawalan	B	Program Peningkatan Kecjahteraan Aparatur	Presentase Aparatur Sipil Negara yang dapat memenuhi kebutuhan dasar melalui fasilitas (ASKE, TAPETARUM) dan pemeliharaan dalam memasuki masa purna bakti	Pekabaru	2 %	244.422.800	0,00%	32.400.000	0,00%	17.400.000	0,00%	184.545.000	50,00%	12.400.000	0,00%	42.400.000	0,00%	12.733.200	0,00%	67.775.600	0,00%	2.400.000	50,00%	202.057.800	0,00%	-	0,00%	20.491.200	0,00%	-	183.439.867	74,99%	100%	-	100,00%					
		1	Perbaikan Beretrawasta Kepada PNS	Tertungganya Perbaikan Beretrawasta kepada PNS Memasuki Masa Pensiun	Pekabaru	200 Orang	244.422.800	- Orang	-	- Orang	-	- Orang	122.165.000	100	Orang	-	- Orang	-	- Orang	-	- Orang	-	100	Orang	122.457.800	-	- Orang	-	- Orang	-	- Orang	183.439.867	74,99%	100%	200 orang	100,00%					
Meningkatnya Kualitas pelayanan Administrasi Kepegawalan	Indeks Kepuasan Pelayanan Administrasi Kepegawalan	B	Program Pelayanan Administrasi Aparatur Sipil Negara	Presentase Pelayanan Manajemen Aparatur Sipil Negara Yang Terealisasi	Pekabaru	75 %	185.000.000	7,50%	16.200.000	7,50%	8.700.000	10,00%	31.200.000	7,50%	6.200.000	7,50%	31.200.000	10,00%	6.366.600	7,50%	33.887.800	7,50%	1.200.000	10,00%	39.800.000	7,50%	-	7,50%	10.245.600	10,00%	-	184.551.833	100%	-	150,00%						
		2	Pengembangan Pensiun PNS	Tertakannya Pengembangan Pensiun PNS	Pekabaru	400 Orang	185.000.000	30	Orang	16.200.000	30	Orang	8.700.000	40	Orang	31.200.000	30	Orang	6.200.000	30	Orang	31.200.000	40	Orang	6.366.600	30	Orang	33.887.800	30	Orang	1.200.000	40	Orang	39.800.000	30	Orang	184.551.833	99,76%	100%	400 orang	150,00%
							429.422.800		48.600.000		26.100.000		215.745.000		18.600.000		93.600.000		19.099.800		101.663.400		3.600.000		241.857.800		-		30.731.800		-	367.991.700	88,43%	100%		126,00%					

Mencantumkan
Kepala Bidang
Administrasi Kepegawalan

SRI MASLANI, S.T.
Pembina
NIP. 19650124 196003 2 003

Pekabaru, Desember 2018

Kepala Sub Bidang
Pensiun Pegawai

GUNTUR WITOVYA ASRI, S.STP
Pembina Muda Tingkat I
NIP. 19810104 201010 1 001

**EVALUASI KINERJA BIDANG ADMINISTRASI KEPEGAWAIAN TAHUN 2018
BADAN KEPEGAWAIAN DAERAH PROVINSI RIAU**

NO	SASARAN	INDIKATOR KINERJA	TARGET	CAPAIAN TARGET	CAPAIAN
(1)	(2)	(3)	(4)	(5)	(6)
1	Meningkatnya pelayanan manajemen Aparatur Sipil Negara yang terselesaikan	Persentase pelayanan manajemen Aparatur Sipil Negara yang terselesaikan	75%	158,11%	211%
2	Penataan pengembangan Manajemen Aparatur Sipil Negara yang profesional	Persentase penataan pengembangan Manajemen Aparatur Sipil Negara yang profesional	100%	109%	109%
3	Meningkatnya kesejahteraan Aparatur Sipil Negara untuk memenuhi kebutuhan dasar melalui fasilitasi (ASKES, TAPETARUM) dan pembinaan dalam memasuki masa purna bakti	Persentase Aparatur Sipil Negara yang dapat memenuhi kebutuhan dasar melalui fasilitasi (ASKES, TAPETARUM) dan pembinaan dalam memasuki masa purna bakti	2%	100,00%	2%

NO	Program	Anggaran	Realisasi Anggaran	PERSENTASE REALISASI ANGGARAN	PERSENTASE REALISASI FISIK
1	Pelayanan Administrasi Aparatur Sipil Negara	Rp. 717.628.408	539.231.733	75,14%	94,37%
2	Pembinaan dan Pengembangan Aparatur	Rp. 2.114.043.800	1.333.783.395	63,09%	82,50%
3	Peningkatan Kesejahteraan Aparatur	Rp. 244.622.800	183.439.867	74,99%	100%
	Total	Rp. 3.076.295.008	2.056.454.995	66,85%	92,29%

Pekanbaru, Desember 2018

**KEPALA BADAN KEPEGAWAIAN DAERAH
PROVINSI RIAU**



IKHWAN RIDWAN, SH., M.Si

Pembina Utama Muda
NIP.19650904 199703 1 001

**KEPALA BIDANG
ADMINISTRASI KEPEGAWAIAN**



SRI MARLENI, SE


Pembina
NIP. 19650124 199203 2 001

RENCANA AKSI KINERJA TAHUN 2018
SUB BAGIAN TATA USAHA UPT PENILAIAN KOMPETENSI

SASARAN STRATEGIS	INDIKATOR KINERJA	TARGET	PROGRAM/KEGIATAN	INDIKATOR PROGRAM/KEGIATAN	RENCANA TAHUN 2018																								REALISASI ANGGARAN	PERSENTASE REALISASI ANGGARAN	PERSENTASE REALISASI FISIK	REALISASI CAPAIAN KINERJA	PERSENTASE REALISASI CAPAIAN KINERJA			
					JADWAL RENCANA AKSI PELAKSANAAN KEGIATAN 2018																															
					LOKASI	TARGET	ANGGARAN (Rp)		JANUARI		FEBRUARI		MARET		APRIL		MAY		JUNI		JULI		AGUSTUS		SEPTEMBER		OKTOBER							NOPEMBER		DESEMBER
Peningkatan Kapasitas Sumber Daya Aparatur Sipil Negara	Presentase ASN yang memiliki kompetensi sesuai jabatannya	2 %	Program Peningkatan Kapasitas Sumberdaya Aparatur	Persentase Peningkatan Kualitas Sumberdaya Aparatur Sipil Negara		100 %	355.150.500	0,00%	8.773.200	0,00%	58.273.600	0,00%	90.052.500	0,00%	24.652.500	0,00%	55.348.700	0,00%	43.400.000	0,00%	24.652.500	0,00%	23.922.500	0,00%	26.055.000	100,00%	-	0,00%	-	0,00%	-	349.620.752	98,44%	100,00%	23 orang	100,00%
			Pelatihan Dan Peningkatan Kapasitas Aparatur Provinsi Riau	Meningkatnya kualitas dan pemahaman asesor	Pekabaru dan Lualaba	23 Orang	355.150.500	- Orang	8.773.200	- Orang	58.273.600	- Orang	90.052.500	- Orang	24.652.500	- Orang	55.348.700	- Orang	43.400.000	- Orang	24.652.500	- Orang	23.922.500	- Orang	26.055.000	23 Orang	-	-	-	-	-	349.620.752	98,44%	100,00%	23 orang	100,00%
							355.150.500		8.773.200		58.273.600		90.052.500		24.652.500		55.348.700		43.400.000		24.652.500		23.922.500		26.055.000						349.620.752	98,44%	100,00%		100,00%	

Mengetahui,
 Kepala Bidang
 UPT Penilaian Kompetensi

 BUDI FAKHRI, S.Pd
 Penata Tingkat I
 NIP. 1960425 200501 1 001

Pekabaru, Desember 2018
 Kepala Sub Bagian
 Tata Usaha UPT Penilaian Kompetensi

 YENA WIRNIATI, M.Si
 Penata Tingkat I
 NIP. 1960730 201001 2 009

RENCANA AKSI KINERJA TAHUN 2018
SEKSI PENGEMBANGAN KOMPETENSI UPT PENILAIAN KOMPETENSI

SASARAN STRATEGIS	INDIKATOR KINERJA	TARGET	PROGRAM/KEGIATAN	INDIKATOR PROGRAM/KEGIATAN	RENCANA TAHUN 2018												REALISASI ANGGARAN	PERSENTASE REALISASI ANGGARAN	PERSENTASE REALISASI FISIK	REALISASI CAPAIAN KINERJA	PERSENTASE REALISASI CAPAIAN KINERJA													
					LOKASI	TARGET	ANGGARAN (Rp)	JANUARI	FEBRUARI	MARET	APRIL	MAY	JUNI	JULI	AGUSTUS	SEPTEMBER						OKTOBER	NOPEMBER	DESEMBER										
Peningkatan Kualitas Penilaian Aparatur Sipil Negara	Presentase Penetapan ASN dalam jabatan	10 %	Program Pembinaan Dan Pengembangan Aparatur	Presentase Penataan Pengembangan Manajemen Aparatur Sipil Negara Yang Profesional		100 %	188.824.100	0,00%	3.400.000	0,00%	65.421.600	0,00%	19.150.000	0,00%	3.400.000	0,00%	75.952.500	0,00%	3.400.000	0,00%	12.500.000	0,00%	3.400.000	0,00%	2.200.000	0,00%	0,00%	100,00%	0,00%	184.449.800	97,69%	100,00%	50 Jabatan	100,00%
		1	Penyusunan Standar Kompetensi Manajerial Provinsi Riau	Terdapatnya data tentang standar kompetensi manajerial sebagai standar dalam mengukur kompetensi Pegawai Negeri Sipil Pemerintah Provinsi Riau	Pikarbaru	50 Jabatan	188.824.100	- Orang	3.400.000	- Orang	65.421.600	- Orang	19.150.000	- Orang	3.400.000	- Orang	75.952.500	- Orang	3.400.000	- Orang	12.500.000	- Orang	3.400.000	- Orang	2.200.000	- Orang	- Orang	50 Orang	-	184.449.800	97,69%	100,00%	50 Jabatan	100,00%
							188.824.100		3.400.000		65.421.600		19.150.000		3.400.000		75.952.500		3.400.000		12.500.000		3.400.000		2.200.000				184.449.800	97,69%	100,00%		100,00%	

Mengetahui,
Kepala Bidang
UPT Penilaian Kompetensi


BUDI FAKHRI, S.Psi
Pewes Tingkat 1
NIP. 19600425 200501 1 001

Pikarbaru, Desember 2018
Kepala Seksi
Pengembangan Kompetensi

RAHMA YANI, S.Kom, M.Si
Pewes
NIP. 19700615 199703 2 001

**EVALUASI KINERJA UPT PENILAIAN KOMPETENSI TAHUN 2018
BADAN KEPEGAWAIAN DAERAH PROVINSI RIAU**

NO	SASARAN	INDIKATOR KINERJA	TARGET	CAPAIAN TARGET	CAPAIAN
(1)	(2)	(3)	(4)	(5)	(6)
1	Meningkatnya kualitas sumber daya aparatur	Persentase meningkatnya kualitas sumber daya aparatur	100%	100,00%	100,00%
2	Penataan pengembangan Manajemen Aparatur Sipil Negara yang profesional	Persentase penataan pengembangan Manajemen Aparatur Sipil Negara yang profesional	100%	100,00%	100,00%

NO	Program	Anggaran	Realisasi Anggaran	PERSENTASE REALISASI ANGGARAN	PERSENTASE REALISASI FISIK
1	Peningkatan Kapasitas Sumber Daya Aparatur	Rp. 355.150.500	349.620.752	98,44%	100,00%
2	Pembinaan dan Pengembangan Aparatur	Rp. 264.368.500	258.898.152	97,93%	100,00%
	Total	Rp. 619.519.000	608.518.904	98,22%	100,00%

Pekanbaru, Desember 2018

**KEPALA BADAN KEPEGAWAIAN DAERAH
PROVINSI RIAU**



IKHWAN RIDWAN, SH., M.Si
Pembina Utama Muda
NIP.19650904 199703 1 001

KEPALA UPT PENILAIAN KOMPETENSI



BUDI FAKHRI, S.Psi
Penata Tingkat I
NIP. 19800425 200501 1 001